


令和3年度入学予定保護者説明会

1. 期日 令和3年2月10日（水）
2. 時間 受付14：00 説明会14：30～15：30
3. 場所 豊崎小学校 体育館
4. 会順
 - (1) はじめのあいさつ
 - (2) 学校長あいさつ
 - (3) 入学までの準備について（1年職員）
 - ◇ 入学前の基本的なしつけについて
 - ◇ 共同購入と家庭で準備するものについて
 - ◇ お招き会のご案内
 - (4) 健やかに学校生活を送るために（養護教諭）
 - (5) 特別支援教育について（特別支援コーディネーター）
 - (6) 学校給食センターからのお知らせ（栄養士）
 - (7) お知らせ等について（教頭）
 - (8) 質疑応答
 - (9) おわりのあいさつ



豊見城市立 豊崎小学校

入学前の基本的なしつけについて

この四月に小学校へ入学するお子さんをお持ちの皆さんは、大きな希望と期待に胸をふくらませ、また、お子さんたちは入学の日を指折り数えて楽しみに待っていることと思います。

小学校への入学は、義務教育への第一歩であり、子どもたちの生活の大事な節目だと思えます。

これまで、こども園や保育園での集団生活を経験した子もいますが、小学校は時間単位の生活が中心になります。そこで、学校生活を楽しく過ごすためには、基本的な生活態度を身に付けていくことが大切です。

学校生活がスムーズに送れるように、下記事項を参考にして各家庭で心がけて下さい。

◇ 身に付けさせたい生活習慣 ◇

1. 元気よくあいさつができるようにしましょう。

- 「おはようございます」「ありがとうございます」「ごめんなさい」「いただきます」「ごちそうさまでした」「さようなら」などのあいさつができる。
- 親子の会話を通して、自分の気持ちや思いをはっきり言うことができる。
- 名前を呼ばれたら、「はい」と元気に返事ができる。



2. 自分のことは自分でできるようにしましょう。

- 歯磨き・洗顔が自分でできる。
- 洋服の脱ぎ着が一人ででき、たたむことができる。
- 用便が一人でできる。
(トイレットペーパーの適切な使い方や取り替え方を体験させてください。)
- 絵本・遊び道具など遊んだあとは、決められたところへ元通り片づける。
- かた結び・ちょう結びに慣れさせる。
- 自分の持ち物をちゃんと把握できるようにさせる。
(きちんと整理整頓できるようにしましょう。)

3. 規則正しい生活ができるようにしましょう。

- 寝る時刻、起きる時刻を決め、早寝、早起きをする。
(8時までの登校を奨励しています。余裕を持って登校させてください。)
- 朝ごはんをちゃんと食べる。
- 朝のうちに排便をすませて、登校できるようにする。


4. 食事の良い習慣を身につけさせましょう。

- 食事は、20分以内で食べるようにする。
- 好き嫌いなく、なんでも食べられるようにする。
- 机にこぼしたり、汚したりしたら、自分で後始末ができるようにする。
- おはしやスプーンが正しく使えるようにする。
- 食べ終わるまで席を立たない。
(配膳や片付けも自分たちで行うので、経験させておいてください。)



5. だれとでも仲良く遊べるようにしましょう。

- 遊びのルールを守ることができる。
- 順番を守り、我慢をすることができる。
- 「ごめんなさい」と謝り、「いいよ」と許すことができる。
- 言葉の使い方に気をつける。
(優しい言葉や、人を傷つける言葉について話し合ってください。)



6. 安全に登下校できるようにしましょう。

- 決められた通学路を歩いて登下校できるように、入学するまでに一緒に歩いて通学路の確認をし、以下のことについてご指導下さい。

- ・信号の見方や横断の仕方（飛び出しをしない）
- ・曲がり角、坂道、雨降りの日の歩き方（雨の日はカッパが安全です。）
- ・道は広がらずに歩き、車には絶えず注意すること
- ・途中、お店やスーパー、郵便局、友達の家などに立ち寄らないこと
- ・危険箇所(川、海、工事現場、空き地など)に近づかないこと
- ・なるべく徒歩での登下校が望ましい。
(てくてく登校を奨励しています。)

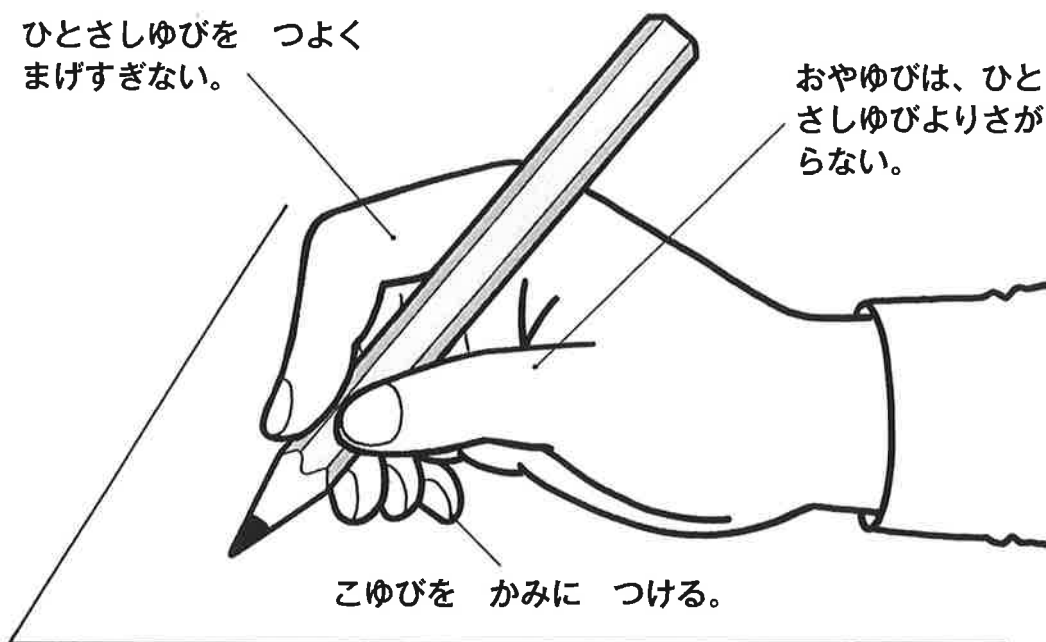


えんぴつの もちかた

えんぴつの ただししい もちかた



ひとさしゆびを つよく
まげすぎない。

おやゆびは、ひと
さしゆびよりさが
らない。




こゆびを かみに つける。

こんな もちかたを していないかな？



えんぴつを たてて もって
いないかな？



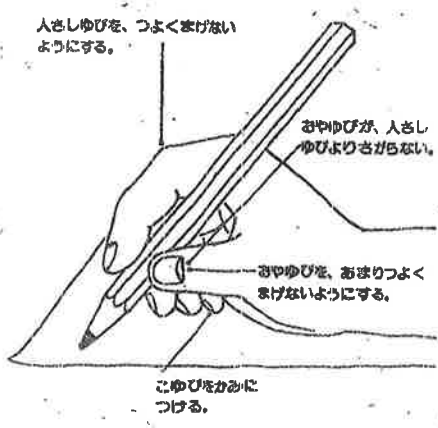
おやゆびが、まえに つき
でていないかな？

ひっじゅんに きをつけましょう。

は	な	た	さ	か	あ
ひ	に	ち	し	き	い
ふ	ぬ	つ	す	く	う
へ	ね	て	せ	け	え
ほ	の	と	そ	こ	お

ひらがなのひょう

えんぴつの
もちかたに
きをつけてね。



ん	わ	ら	や	ま
り	り	り	み	
う	る	ゆ	む	
え	れ	え	め	
を	ろ	よ	も	

入学準備用品について

ご家庭で準備していただきたいもの

- ランドセル
- 筆箱（シンプルなもの）
※鉛筆（4B）と消しゴムは学校で共同購入いたします。
- 下敷き（A4サイズのシンプルなもの）
- 体育着（2着は必要です。）・赤白帽（あごヒモを付けて下さい。）
- 体育着入れ袋
- 上履き（体育館用と兼ねています。）
- 上履き入れ
- クーピー
- 雨具（安全面からカッパが望ましい）
- はさみ，カスタネット，粘土ケース，粘土板（今あるもので良い）
- 漢字氏名ゴム印（各園などから預かったもの）
- ぞうきん（2枚）



- ◎持ち物にはすべて、見やすい所にひらがなで名前を書いてください。
（こども園や保育園で使用した物も、きちんと書き直してください。）
- ◎こども園などから預かった氏名ゴム印（漢字の横書き）は、入学式の日に、
受付に提出してください。
- ◎氏名ゴム印のない方は、後日担任が注文しますので、申し出てください。
- ◎豊崎こども園、翁長幼保連携型認定こども園、豊崎保育園の子は、卒園祝いのプレゼントでクーピーがあるようです。3園以外から入学する児童は、各自で準備しておいてください。
- ◎体育着販売店
（サンエー系満ロード店・サンエーウイングシティ店・赤嶺文具店など）

記名について

記名について

算数ボックス(箱や袋、中の細かい道具一つひとつに記名をお願いします)



算数ボックス



おはじき



ブロック




計算カード

体育着等の記名の仕方



見やすいところに
ひらがなで大きく

クーピー、クレヨン、絵の具セットの記名



見やすい場所に
一つひとつ
記名

絵本バック



破けて使えなくなったら**手さげ袋**を準備して下さい



算数ボックスの袋を**絵本バック**として代用します

上ばきの記名

名前は
ひらがなで
大きく



★記名するもの★

- ①算数ボックス
(箱と中の細かい道具一つ一つに、記名をお願いします。)
- ②教科書、クーピー、クレヨン、鉛筆、消しゴム、ネームペン、赤青えんぴつ
- ③体育着(上下)、赤白帽、上履き
- ④靴下、ハンカチ、雨具、帽子、靴
- ⑤絵具セット、鍵盤ハーモニカ

学校で共同購入するもの



令和三年度 新1年生共同購入品費



	品目	価格
1	あさがおセット	700
2	引き出し	550
3	作品掲示フォルダ	100
4	三角鉛筆5本(4B)	350
5	消しゴム	75
6	のり	120
7	ノート3冊(国語・算数・自由帳)	300
8	赤・青鉛筆(50×2)	100
9	名前ペン	80
10	連絡袋	200
11	ひらがな・数字のおけいこ	370
12	ひらがなの練習プリント	380
13	名札	140
14	粘土	380
15	クレヨン	380
16	入学記念写真	350
17	日本スポーツ災害給付金	230
18	学級費	195
	合計	5000



☆国から無償で配布されるもの

教科書(国語・書写・算数・生活・図工・音楽・道徳)

4月以降に購入するもの

☆ 5月の授業参観日・・・絵の具セット ￥2500

(5月11日予定)

☆ 6月の授業参観日・・・鍵盤ハーモニカ ￥4800

(6月13日予定)

* おさがり可能です。

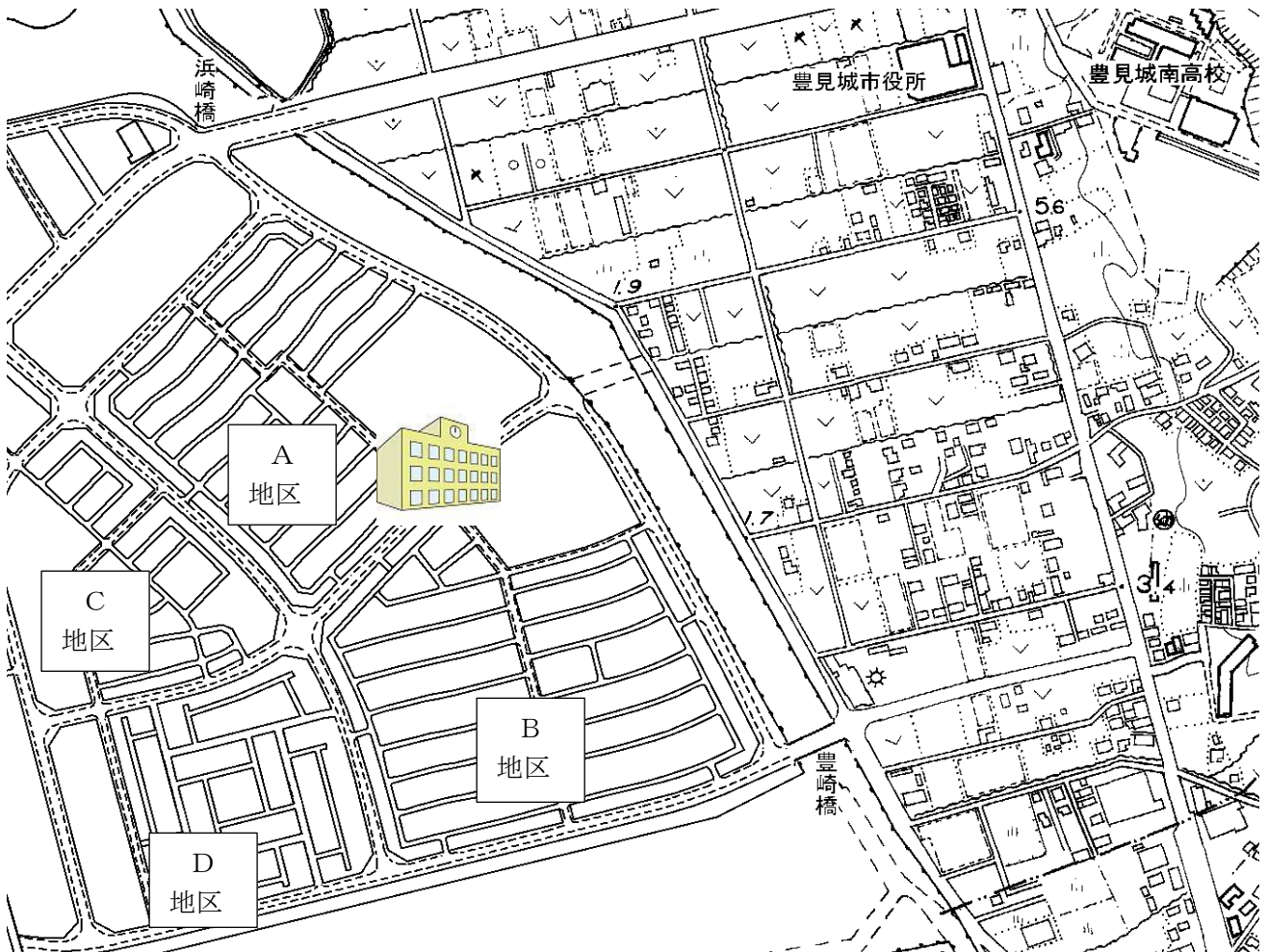


家庭調査票記入の際の諸注意（豊崎地区）

学童について	学童名	塾・習い事・部活動など		入学前	※1年生のみ記入下さい ※出身幼稚園・保育園 ※西暦でご記入下さい。	
	学童へ通う曜日				曜日	園名 ()
	電話番号					年 月より 年 月まで
(自宅案内図)					※豊崎区のみご記入下さい。○付け ----- 豊崎 (A・B・C・D) 街区	

*記入漏れのないようにお願いします。

豊崎区分 (A B C D 地区)



下校指導について（4月12日～4月16日まで）

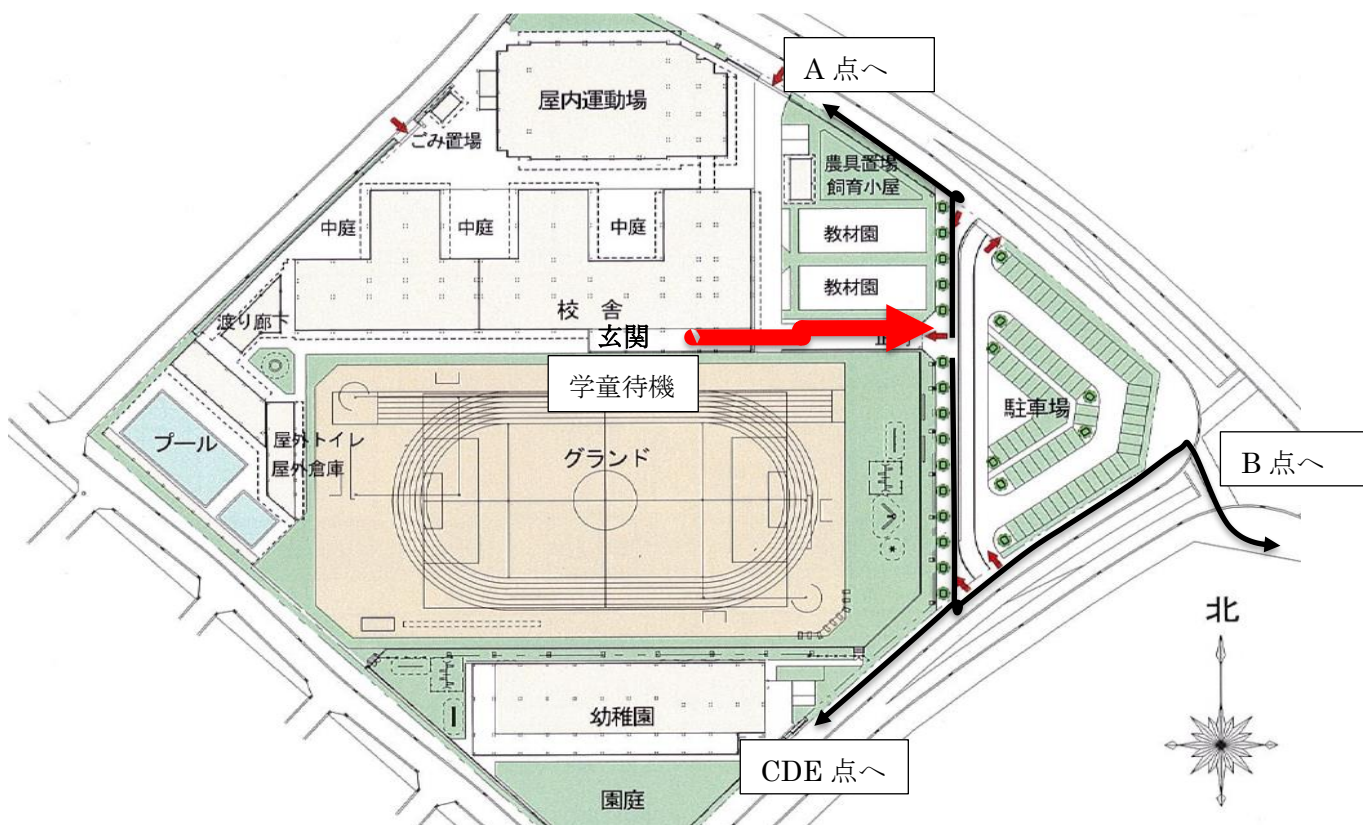
◎下校後、安全な方法で帰宅できる力を身につけることを目標にしています。

※コースについては予定人員等を確認して決定します。

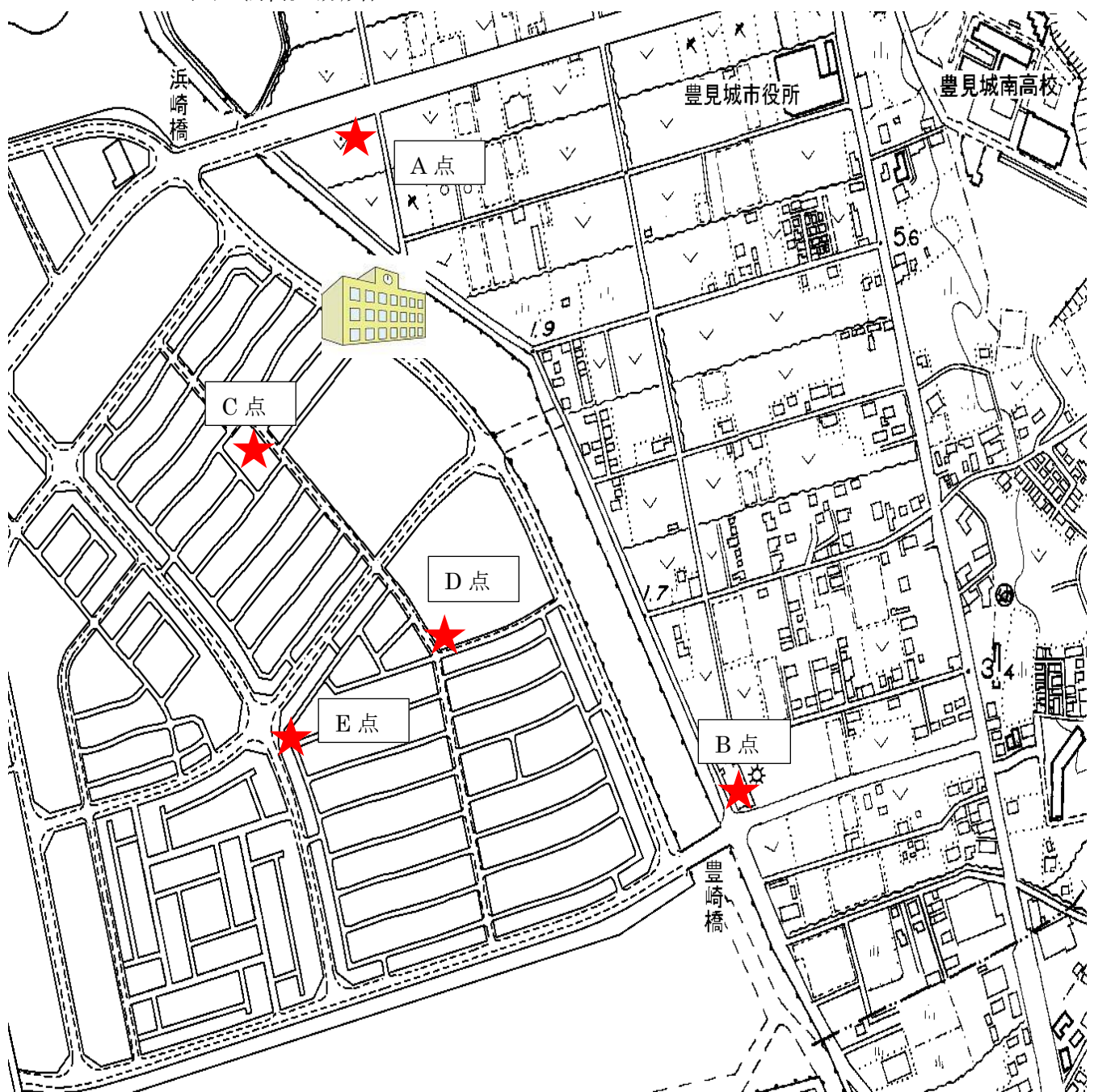
1. コースおよびリボンの確認

コース	リボン	字 名	解散場所
浜崎橋	きみどり	翁長方面	浜崎橋 A 点
豊崎橋	赤	翁長・翁長高層方面	豊崎橋 B 点
ふれあい	水色	豊崎ふれあい公園方面	ふれあい広場 C 点
あおぞら	ピンク	豊崎あおぞら広場方面	中学校用地 D 点
わんぱく	オレンジ	豊崎わんぱく公園方面	玉家交差点 E 点
学 童	黄色	学童さんへ	学童担当
お迎え	青		

2. コース地図（校内待機場所）



3. コース地図（解散場所）



※下校指導とは上記解散地点まで児童の誘導を行います。


※解散地点から自宅まではお迎えいただくか、各自で帰宅します。

※解散地点到着前に分岐して帰宅する場合や、解散地点から自宅までの道のり(道順)について児童と十分な確認をお願いします。

入学式当日の留意点


- ☆受付時間は「8：30～8：50」です。時間にゆとりをもってお越しください。
- ☆児童玄関に新入生の学級編成表を掲示してあります。お子さんの名前と学級を確認してください。
- ☆各教室の前で受付をします。
受付では、教材の共同購入費（5000円）を納入し、健康状態申告書や提出書類9枚を出してください。
- ☆お子さんの氏名ゴム印（漢字）をお持ちの方は提出して下さい。ゴム印のない方は、受付で注文してください。
- ☆受付を済ませたら、下校する時どの方面に帰るかがわかるように、ランドセルにリボンをつけます。
（資料P9～P10の下校用指導地図を参照）
*入学までに下校方法も話し合ってください。
- ☆教室へ入り、お子さんの着席をすませたら、入学式の会場（体育館）へ移動し、保護者席でお待ちください。
- ☆新入生は担任の引率で会場に入ります。

☆入学式当日の持ち物

新入生	保護者
<ul style="list-style-type: none">・ランドセル・上履き（上履き入れ） 	<ul style="list-style-type: none">・共同購入費（5000円）・外履きを入れるビニール袋・上履き・健康状態申告書・入学式の提出物 <p>（オリエンテーションで配布した書類9枚）</p> <ul style="list-style-type: none">①家庭調査票②個人情報同意書③Googleアカウント同意書④保健調査票⑤結核検診問診票⑥心臓検診調査票⑦耳鼻科検診問診票⑧食物アレルギーに関する調査票⑨災害共済給付金制度の同意書

新一年生保護者説明会 「健やかに学校生活を送るために」

1. 早寝・早起き・朝ご飯・朝うんち



成長期の小学生の児童に最も大切なのは、睡眠と栄養です。特に「夜更かしをさせない」「朝ご飯を食べさせる」の二つは基本です。9時までには寝て、6時には起きて、朝ご飯を食べ、朝ウンチをして登校するというリズムを身につけることが大切です。知らず知らずのうちに大人の都合にあわせて、この生活リズムが崩れている児童が多い気がします。子どもは大人の生活スタイルに依存しています。規則正しい生活リズムを身につけさせる事ができれば、生き生きと楽しい学校生活を送ることができるでしょう。

寝る子は育つ

睡眠には、心身の疲労を回復させるはたらきのほかに、脳や体を成長させるはたらきがあります。小学生に必要な睡眠時間は9～10時間とされています。

2. 登校前の健康観察をしましょう



学校は集団生活の場です。生活スタイルのそれぞれ異なる家庭から送り出された子どもたちが決められた日課の中で時間を共有します。そのなかでは小さいざこざがあったり、様々な出来事、経験を通して人間関係や社会の仕組みを学んでいきます。その日一日をしっかりと過ごせそうか、ご家庭で朝の健康観察をよろしくお願いします。朝食欲がなかった、微熱がある、しぶっている等、無理をして登校させるときや、なにか気になることがあればメモやメールなどで担任へその旨をお知らせください。学校と家庭とで連絡を取り合い、連携・協力していきましょう。

3. てくてく登校（徒歩登校）の勧め

朝の光を浴びることによって、覚醒を促す脳内物質（セロトニン）が分泌されます。陽の光を浴びて体を動かしたり、朝ごはんを良く噛んで食べることによって分泌は増えるそうです。その結果、頭がすっきりと目覚め、心の面では集中力が上がります。また、自律神経が副交感神経から交感神経に切り替わり、活動に適した体になります。ぜひ、てくてく登校（徒歩登校）させて、脳も体もウォーミングアップさせましょう。



4. 保健室来室時の対応について

保健室は、誰もが利用できて子ども達がホッと安心する場所、空間作りを心がけています。また、けがをした時や体調が悪いときには、授業が継続できる状態かどうかを判断し、応急処置や一時休養などで様子を見ます。

保健室で対応できるけがの手当は、当日、学校管理下でおこった軽いけがへの応急処置となります。継続的に手当が必要な場合や学校外でのけがに関しては、家庭での対応をお願いします。

体調不良で来室した児童へは、検温などのバイタルチェックを行います。それから本人とお話をして授業が継続できる状態かどうかを判断し、休養させるなどして様子を見ます。内服薬は基本的に与えていません。

保健室で対応できないけがや手当や休養させて様子を見ても授業継続が困難な場合は、保護者の方に連絡をして、お迎えや病院受診をお願いしています。緊急の場合は学校から救急車を要請し、保護者の方へは病院で引き継ぎます。



5. 学校感染症について

学校保健安全法で、特に「第二種感染症」に分類される病気（表1）は飛沫感染などで学校で流行しやすく、本人の十分な休養と流行を予防するために出席停止とします。欠席扱いとはなりません。

その他に感染症にかかった場合も、その時の流行状況などにより校長が学校医と相談し判断しますので、病院で流行性の感染症と診断されたときには、まず学校へお知らせください。

なお、新型コロナウイルス（COVID-19）感染症は、指定感染症に分類され出席停止となります。

表 1. 第二種感染症の出席停止期間（学校保健安全法施行規則，2012年4月改正）

病名	出席停止期間の基準
インフルエンザ（学校）	発症した後五日を経過し、かつ、解熱した後二日を経過するまで
インフルエンザ（幼稚園）	発症した後五日を経過し、かつ、解熱した後三日を経過するまで
百日咳	特有の咳が消失するまで、または五日間の適正な抗菌薬療法が終了するまで
麻疹	解熱した後三日を経過するまで
流行性耳下腺炎	耳下腺、顎下腺又は舌下腺の腫脹が始まった後五日を経過し、かつ、全身状態が良好となるまで
風疹	発疹が消失するまで
水痘	すべての発疹が痂皮化するまで・・・かさぶたがとれて、シクシクした状態がなくなるまで
咽頭結膜熱	主要症状が消退した後二日を経過するまで
結核	病状により学校医等において感染のおそれがないと認めるまで
髄膜炎菌性髄膜炎	病状により学校医等において感染のおそれがないと認めるまで

※感染症による「出席停止期間」が解け登校する際には、「出席停止解除願い」を保護者が記入して学校に提出してください。（医療機関からの診断書や治癒証明書は特別な場合以外必要ありません）

※出席停止期間の基準に体温が目安とされている疾病は休養期間中毎日検温を忘れずに行い、体温を記入してください。

※いつ登校再開させて良いか分からないときは、医師に相談し指示を受けてください。

※新型コロナウイルス感染症は、地域の感染レベルが1のときは、感染が判明したもの、濃厚接触者や検査を指示されたもの、お子様本人が発熱や風邪症状等がある場合は出席停止となります。感染レベルが2以上になると、レベル1の条件に加え、お子様だけでなく同居家族に発熱や風邪症状等がある場合も出席停止となります。

この取り扱いについては、今後変更になることもありますので、学校からのお知らせにはこまめに目を通すようにしてください。

※また、新型コロナウイルス感染症対策の1つとして、毎日の検温と健康観察をお願いします。登校前に、検温と健康観察をしてシートに記入し、毎日学校に持たせてください。

6. 災害共済給付制度について

学校管理下におけるけがなどに対して、国・学校の設置者・保護者の三者で負担し災害見舞金が給付される制度です。安全には十分注意していますが、いつ何時何が起こるかわかりません。備えとして全児童加入をお願いしています。保護者の方の同意が必要ですので加入同意書の提出をお願いします。

なお、給付は保険診療を受けた医療費が、診察やお薬を合算して医療点数で500点以上（だいたい1500円以上）かかった場合が対象となります。詳しくは、別紙をご覧ください。医療機関と保護者の方に記入していただく書類がありますので、受診される前に保健室が担任にご相談ください。

7. 欠席届について

学校を欠席する場合は、保護者の方からかならずご連絡ください。届け出の方法は、欠席届の用紙を使用、メールによる届け出などがあります。

遅くとも8時までには、保護者による欠席届の提出をお願いします。また、電話による届け出は、朝の煩雑な時間には取り次ぎがむずかしいこともありますのでメールによる届け出をお勧めします。メールは下記アドレスへ送ってください。また、本校のホームページのお問い合わせコーナーからも欠席届を送ることが出来ます。是非ご利用ください。

メールアドレス：eltste005@city.tomigusuku.okinawa.jp（欠席届用）

欠席の理由によって以下のように分類されます。

- ・「病欠」：病気やけがで欠席するとき
- ・「出席停止」：学校保健安全法で定められた病気（学校感染症）に罹ったとき
- ・「事故欠」：家庭の事情（祝い事や旅行など）で欠席するとき
- ・「忌引」：家族や親族の不幸で欠席するとき（三親等以内）



8. 入学後の健康診断について

4月から6月にかけて、定期健康診断が行われます。ほけんだよりや学校からのお知らせにはかならず目を通してください。そして、大事な資料となる保健調査票・耳鼻咽喉科問診票・心臓検診調査票・結核検診問診票への記入と提出をお願いします。詳しい日程などについては、入学後にお知らせいたします。

保健調査票には、集団生活をするうえで学校側に配慮してほしい健康上のこと、緊急連絡先について等もれなく記入し、担任にも詳細をお知らせください。場合によっては追加の書類を提出していただくこともあります。ご協力をお願いします。

健康診断の結果、治療やより詳しい検査が必要な場合は、病院で見て頂くようお願いします。受診

後は、学校で注意することや治療報告などを担任へお知らせください。

9. 食物アレルギーについて

食物アレルギーに関する調査に基づいて、食物アレルギーがあるお子様には毎月の給食献立表に加えて、アレルギー資料として食材成分表を配布します。

保護者の方が、お子様の食べられるもの、食べられないものをチェックして学校へ提出してください。

毎日担任とお子様とで確認をし、安心して給食を食べていただけるよう活用させていただきます。

食物アレルギーに関する調査票は、入学式の日にご提出をお願いします。また、現在、エピペンを処方されているお子様がいらっしゃいましたら、入学までに主治医にアレルギー用の「学校生活管理指導表」を記入してもらい、入学式の日と一緒にご提出をお願いします。用紙が必要な方は、本校事務か保健室へご連絡ください。

10. その他のお願い

- 保健室でのけがの手当は、授業を継続するための応急処置となります。ご家庭でけがの具合を確認し必要な手当を改めてお願いします。
- 緊急連絡先が変更になった場合には、早めに新しい連絡先をお知らせください。
- 保健室から貸し出したタオルや保冷のためのアイスバック、または着替えなどは、数に限りがありますので忘れず返却してください。

特別支援教育について

豊崎小学校 特別支援教育校内委員会

特殊教育から特別支援教育へ

- これまで「特殊教育」と呼ばれていたものが、平成19年度に、支援の対象を広げ「特別支援教育」として大きな転換が行われました。
- これまでの「特殊教育」は、障害の種類や程度に応じて盲・聾・養護学校や特殊学級などの特別な場で教育を行っていました。
- 「特別支援教育」は、これまでの支援対象児に加えて通常学級に在籍する発達障害を持つ児童を含めて、一人一人の教育的ニーズに合わせた教育を行っています。
- 学校だけでなく、医療や福祉、教育センターなどの関係機関とも連携しながら適切な支援を行っています。



特別支援教育の対象となる児童とは？ ※〔〕の数字は文部科学省の調査より

- 特別支援学級に在籍する児童
 - * 入級を希望する場合は、毎年7月までに学級担任に届け出てください。
 - 専門的な検査結果をもとに話し合い、特別支援学級で支援を受けることができます。
- 通常学級に在籍する特別な支援を必要とする児童生徒〔全体の約6.5%〕
LD, ADHD, 高機能自閉症, アスペルガー症候群などの発達障害をもつ児童やその傾向のある児童 ※資料参照
 - * 校内委員会やケース会議の中で対応方法を検討し、適切な支援を行います。
 - * 診断を受けた児童の個別の教育支援計画を作成します。

豊崎小学校では

- 特別支援教育コーディネーターを窓口として、学校長を代表とする「校内委員会」が一人一人の児童に適切な支援を検討します。
- 特別支援教育に関して全職員を対象に研修を行い、児童への支援を行います。
- 保護者との教育相談を通して、家庭と学校の連携をサポートします。
- 医療や福祉、教育センターなどの専門機関を紹介します。



気になることがあれば、担任または特別支援教育コーディネーターに相談してください

困り感を支えるためのチェックリスト

※ このチェックリストは診断のためのチェックではありません。子どもの傾向や特性を知り適切な支援を考
えるためのものです。家庭や学校での子どもの様子から、あてはまるものをチェックしてください。

○あてはまる △わからない ×あてはまらない

観点	内容	○△×
聞く	聞き間違いがよくある	
	個別に言われると聞き取れるが、集団では難しいことがある	
	指示したことの理解が難しいことがある	
話す	言葉につまることがよくある	
	思いつくままに話し、順序だてて話すことが苦手	
読む	自分の名前を読むことができない	
	「あ」と「お」、「わ」と「れ」の区別がつかない	
書く	○や△を真似して書くことが難しい	
	自分の名前を書くことができない	
	ぬり絵や線なぞり等を嫌がる	
計算する	数字を20まで数えることが難しい	
	指をさしながら、物を正確に数えることが難しい	
	「2つのあめと3つのあめを合わせるといくつ？」等の計算が難しい	
推論する	「どっちが大きい？」等の問題を間違えることがよくある。	
	クイズでとんちんかんな答えをすることがある。	
	勘違いがあったり、周りを驚かせるような考えをすることがある	

不注意	集まりなどで気が散りやすく、別のことをすることがある	
	指示されたことをすぐに忘れてしまう	
	整理・整頓が苦手である	
多動性	集まりなどで一人だけ立ち歩くことがある	
	集まりなどで、一人だけ話しつづけたり、お友達にちょっかいをかける。	
衝動性	順番を待たずに、勝手に列に割り込むことがある	
	自分の考えを押し通すことがある	
	攻撃的な言葉や行動をとることがある (トラブルが多い)	

社会性	友達と仲良くしたい気持ちはあるが、友達関係がうまく築けない	
	友達のそばにいるが、一人で遊んでいることがよくある	
	周りの人が困ってしまうようなことも気にせずと言ってしまう	
	決まりにこだわり過ぎて、友達の行為を大げさに注意したりする	
コミュニケーション	会話が一方的になったり、やりとりが続かなかったりする	
	冗談や皮肉がわからず、言われたままの言葉を受けとってしまう	
	会話の仕方が形式的で単調な声の高さで話したり、間合いがとれない	
興味 こだわり	きまった興味に熱中することがある (昆虫、読書、ゲーム、車など)	
	予定や時間割などの急な変更や変化をいやがったり、怒ったりする	
	とても得意なことがある反面、極端に苦手なことがある	

※チェックの○が少なくても、家庭や学校で子ども自身が困っている場合は担任に相談してください。

がっこう きゅうしょく にゅうもん
学校給食入門



ご入学おめでとうございます

お子様が初めて体験する学校給食です。

保護者の皆様にも学校給食について知ってほしいと思います。

豊見城市立学校給食センター

学校給食のはじまり

わが国の学校給食は、明治なかば、貧困な子どもたちを救おうとするところから始まりました。戦後、児童生徒の栄養補給を目的として再開されました。

その後、子どもたちの心身の健全な発達に教育上の役割が認められ、教育の一環として学校給食は定着しました。

現在、およそ1,500万人の子どもたちが学校給食を食べています。



1. 適切な栄養の摂取による健康の保持増進を図ること。
2. 日常生活における食事について正しい理解を深め、健全な食生活を営むことができる判断力を培い、及び望ましい食習慣を養うこと。
3. 学校生活を豊かにし、明るい社交性及び協同の精神を養うこと。
4. 食生活が自然の恩恵の上に成り立つものであることについての理解を深め、生命及び自然を尊重する精神並びに環境の保全に寄与する態度を養うこと。
5. 食生活が食にかかわる人々の様々な活動に支えられていることについて理解を深め、勤労を重んずる態度を養うこと。
6. 我が国や各地域の優れた伝統的な食文化についての理解を深めること。
7. 食料の生産、流通及び消費について、正しい理解に導くこと。



給食の果たす役割

- 栄養のバランスのとれた食事をとることにより、健康の増進を図るとともに望ましい食事のあり方を知る。
- 児童生徒間、教師と児童生徒との望ましい人間関係が育成される。
- さまざまなグループで会食することにより、社交性が養われる。
- 基本的な食事マナーや衛生的習慣が身につく。
- 当番や係り活動(委員会等)を通して、協調性が養われる。
- 給食時間は、心を開いた児童生徒の本当の姿が見られる場なので、適切な指導を行うことができる。

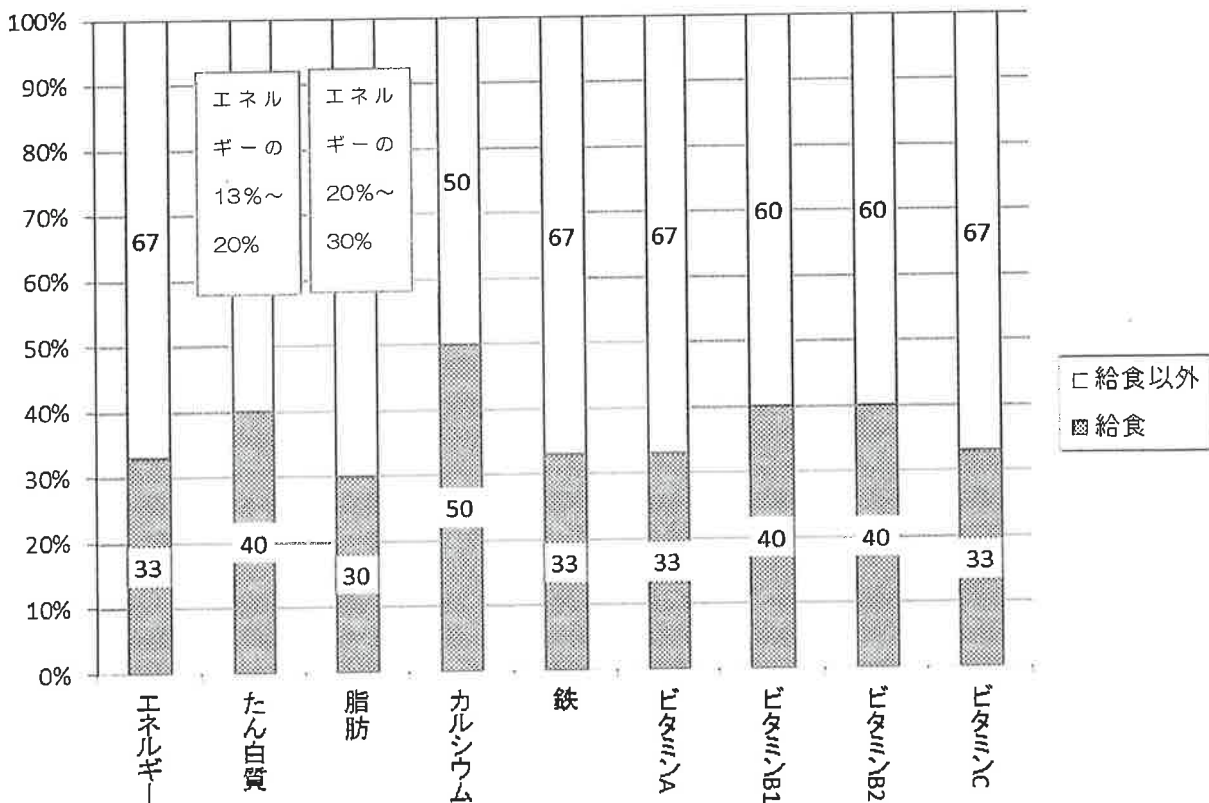


給食の栄養について

《給食の栄養基準量》

栄養素 学年	エネルギー	たん白質	脂肪	カルシウム	鉄	ビタミンA	ビタミンB1	ビタミンB2	ビタミンC
	Kcal	g	g	mg	mg	μgRE	mg	mg	mg
小学校	650	エネルギーの13%~20%	エネルギーの20%~30%	350	3.0	200	0.40	0.40	20
中学校	830	エネルギーの13%~20%	エネルギーの20%~30%	450	4.0	300	0.50	0.60	30

《1日に必要な栄養量に占める給食の割合》



学校給食の栄養価は、児童の1日に必要な栄養量の1/3を基準として決められていますが、上記のように家庭の食事では不足しがちなカルシウム・ビタミン類は、成長期における摂取の必要性から、1日分の1/3~1/2位を摂取できるように配慮されています。

学校給食の内容

主食



ごはん:週3~4回・麦ごはん、あわごはん、混ぜごはんなど。
パン:月1~2回・コッペパン、胚芽パン、黒糖パンなど
めん類:月0~2回・スパゲティ、うどんなど。

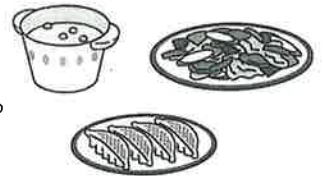
牛乳



原則として毎日、学校給食用の牛乳がでます。
※県産生乳が不足した場合県外産生乳になることがあります。
※県産生乳、県外産生乳が不足した場合年に数回加工乳になることがあります。

おかず

煮物、汁物、揚げ物、蒸し物、ゆで物、和え物など。



その他

ジャムやチーズをつけたデザートとして、果物、ヨーグルト、ゼリー、プリンなどもでます。



学校給食の工夫

- 学校給食米は、新米でビタミン B1 強化米を使用しています。
(※毎年9月から10月前半までの一月間は、全県の学校給食で県産米が使用されています。)
 - 学校給食のパンは子どもたちの健康のためにビタミン B1・B2 を強化して、パンの栄養価を高めています。
 - 学校給食の牛乳は、県産生乳を使用しています。
牛乳は、栄養価の高い食品です。特に日本人の毎日の食事で不足しがちな、カルシウムや発育期に必要なたん白質を多く含んでいるため、牛乳は毎日欠かすことのできない食品なのです。
 - 家庭で摂取しにくいカルシウム、ビタミン類は1日の栄養量の1/2~1/3とるように心がけています。
 - 大豆及びその加工品、芋類、海藻類、緑黄色野菜をできるだけ多く取り入れるようにしています。
 - 味付けはうす味にしています。
 - できるだけ食品添加物の使用されていない食品を選定しています。
- (※アレルギーを持っている方は学校へ申し出てください。詳細献立を配布しています。)

入学前にしつけておきたい食事のマナー

1. 朝食をしっかり食べる習慣をつける。
2. 給食をいただく時間は20分です。時間内に食べる練習
(遅い子は早く食べる。早い子は、よく噛んで食べる。)
3. 食事中にたって歩いたりしない。食前にトイレはすませる習慣をつける。
4. 食前の手洗いの習慣をつける。
5. 「いただきます」「ごちそうさま」のあいさつが言える。
6. テレビを見ながらの食事はしない。
 - ・食事に集中させる。
 - ・楽しく食事をする習慣をつける。
7. お箸の正しい持ち方、使い方の練習。
8. 食事の準備、片付けの練習
(学校では、給食を受け室から教室まで運んで、盛り付け、配膳、片付け等は全部自分たちで行います。)
9. 食後の歯みがき、うがいの習慣をつける。
10. 色々な食品の味に慣れさせておく。(食わず嫌いにさせない。)
11. 牛乳は毎日給食に出ます。飲めない子は飲むように練習させる。
(アレルギーを持っている子は担任の先生へ申し出て下さい。)
12. 偏食のある子は食べる練習をさせる。(頑張ったら褒めてあげる。)
13. 食べ方の指導(単品食べよりは、交互食べを教える。)
14. 食事をする時の姿勢。
15. 食事や食べ物等に対する感謝の気持ちを持たせる。
16. 期待感(楽しみ)を持たせる。
(1年生になったら、先生や友達とおいしい給食が食べられる事を常に話してあげる)



2 手のあらいかた



1

みず
水でぬらす



2

せっけん
石けんをつける



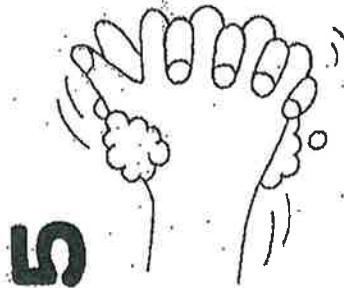
3

てのうら
手のひらを洗う



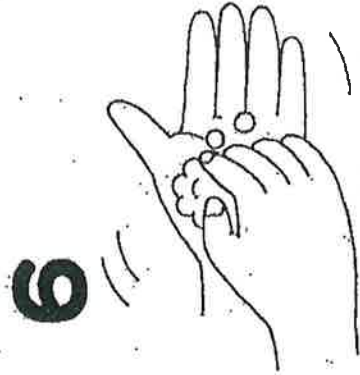
4

てのさき
手の甲を洗う



5

ゆび
あいだ
指の間を洗う



6

ゆびさき
指先を洗う



7

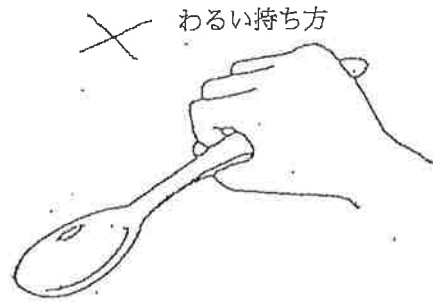
てくび
手首を洗う



8

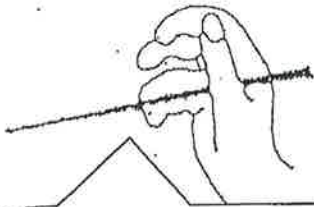
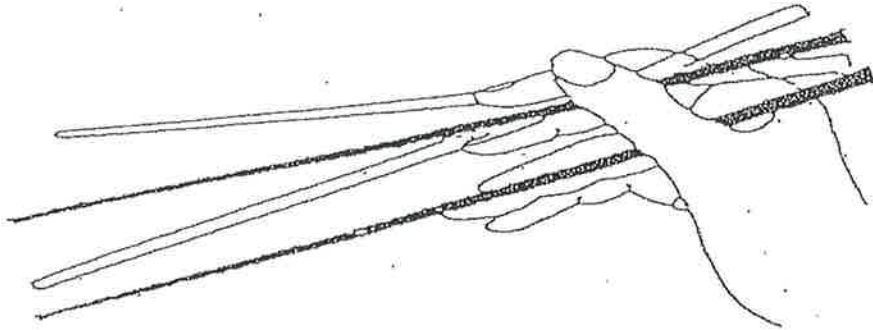
みず
水で洗いながす

※スプーンの持ち方

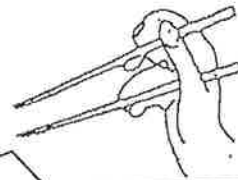


※はしの持ち方

○上のはしは動くはし、下のはしは動かないはし




①下のはしは、もとの方を親指のつけ根にはさみ、先の方は、親指の爪のすぐ下の横腹に固定する。



②上のはしは、鉛筆を持つ形にして先の方は、中指の第一関節と爪の間の横腹にあてて、三本の間でしっかりとさむ。

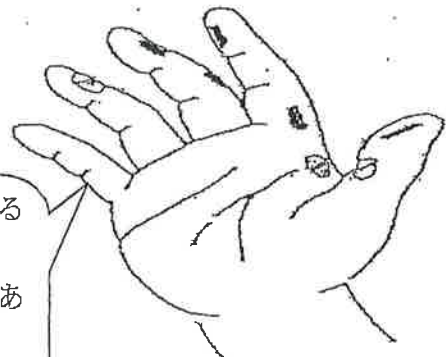
※使いやすいはしの長さ

親指の先から人さし指の先までの長さの1.5倍ぐらいの長さが使いやすい。



※はしのあたる場所

- 動くはしのあたる場所
- 動かないはしのあたる場所



学校給食費保護者支援事業について

平素は豊見城市の教育行政・学校給食にご理解・ご協力頂きありがとうございます。

給食センターでは、保護者の皆様から頂いている学校給食費で使用する食材の購入を行っています。

しかし、近年の物価の高騰や天候不順による食材費の変動により、保護者の皆様から頂いている給食費だけでは、目指している栄養価や献立内容の維持が困難な状況になってきました。

市ではこのような状況を打破するため、令和2年度、約5,300万円(小学生月額600円、中学生月額700円)の予算を計上して「学校給食保護者支援事業」を開始しています。この予算を活用することで、保護者が負担する学校給食費を増額することなく、栄養価の充足や献立の充実を図ることができます。

引き続き、栄養バランスの良い、安心・安全でおいしい学校給食を提供してまいりますので、保護者の皆様におかれましては、ご理解・ご協力頂きますよう宜しくお願いします。

豊見城市 学校給食 栄養摂取状況

(単位：Kcal. %)

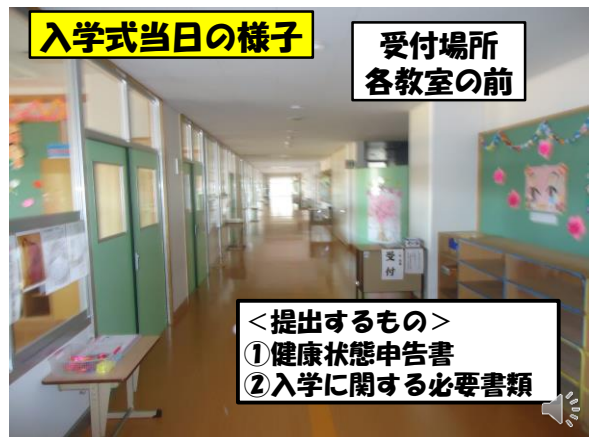
	国 摂 取 基 準	令和元年度				令和2年度			
		提供時		摂取量		提供時		摂取量	
小学校	650	580	89.2%	534	82.2%	727	111.8%	591.4	91.0%
中学校	830	671	80.8%	619.9	74.7%	841	101.3%	706.2	85.1%

**令和3年度新1年生
入学式説明会 学校生活について**



入学式のご案内 令和3年4月9日(金)

内容	時間	場所
受付 8:30~8:50 ③受付後は、児童は学級の座席にて待機します。 ④体育館の開場は、8:50です。保護者の方は、体育館へ移動、待機をお願いします。	体育館開場 8:50	児童玄関 ↓ 各教室前 ↓ 体育館
(2) 【児童は、教室待機】 ①入学式の流れ確認 ②トイレ等	8:50 ~ 9:05	各教室
(3) 【入場整列】 P.T.C.M.入会案内(保護者) 6年生児童からのメッセージ	9:05 ~ 9:15	体育館
(4) 【入場開始】 ①入学式(入場開始)	9:20 ~ 10:00	体育館
(5) ①退場なし ②児童記念撮影 1組から開始 他の学級はトイレタイム ③各学級記念撮影後、児童と保護者は、外履きを持って教室へかばんを取りに行ってください	10:00 ~ 10:20	体育館



入学式当日の様子



体育館での
座席は右から
1年1組です

入学式当日のお願い

- 本校駐車場の駐車台数に限りがあります。豊崎区の方は特別な場合を除き徒歩での来校をお願い致します。
- 受付は1年生の各教室前となります。受付終了後は、お子様は学級の席にて待機します。保護者の皆様は体育館（式場）へ移動・待機をお願いします。体育館開場は、8：50となります。（9時15分までに着席をお願いします。）
- 上履き、靴入れ等は各自でご用意下さい。

年間行事計画

- 4月 1学期始業式 入学式
交通安全教室 家庭訪問
- 5月 春の遠足 一年生と楽しむ会
授業参観・学級保護者会①
- 6月 火災避難訓練 日曜授業参観
平和集会 県学力調査
- 7月 不審者避難訓練 1学期前半終了
夏休み 個人面談

年間行事計画

- 8月 1学期後半開始
- 9月 夏休み作品展・授業参観
- 10月 1学期終業式 2学期始業式
運動会
- 11月 授業参観 社会見学（秋の遠足）
豊崎っ子まつり 県学力調査

年間行事計画

詳細は、4月に配布 HPへUP
コロナ禍の状況によっては変更予定

- 12月 2学期前半終了
- 1月 2学期後半開始 書き初め会
希望者個人面談 創立10周年記念
- 2月 授業参観 県学力調査
1年生保幼こ小お招き会
- 3月 6年生を送る会 卒業式
修了式・離任式

小学校の流れ

8教科
学習します

① 1日は時間割に沿って進められます。



たいいく

どうとく

学級活動

小学校の流れ

②集団で行う活動が基本となります。
わからない時には、質問するなど自分の思いを伝える力が必要です。



小学校の流れ

③机に向かう姿勢、人の話を聞く力が求められます。45分間座れる力も必要となります。



日課表及び週時程

児童玄関開門7:30 4月に配布します。

8:15までに登校

時間	活動	健康観察等	健康観察等	健康観察等	健康観察等
8:25~8:40	モジュール 15分×3	基礎基本 (国・算) グループ	基礎基本 (国・算)	各種研究会	基礎基本 (国・算)
8:45~9:30	1校時	○	○	○	○
9:40~10:25	2校時	○	○	○	○
10:40~11:25	3校時	○	○	○	○
11:35~12:20	4校時	○	○	○	○
12:20~12:40	給食	給食準備			
12:40~13:00	給食	給食			
13:00~13:10	清掃	清掃			
13:10~13:30	清掃	清掃			
13:30~13:55	休憩時間	休憩時間			
13:55~14:00	登りの会	登りの会 (明日の子定など)			

月、水、金 → 下校15:05頃
火、木 → 下校14:20頃

入学前のチェック

入学式の次の日から給食がはじまります。
子ども達は、4月30日(金)まで下校時刻が通常よりも早くなります。

入学式後の下校時刻

4月 9日(金)入学式
下校10時20分頃

4月12日(月) ~ 4月16日(金)
給食あり(完全給食開始) 下校13時

4月19日(月) ~ 4月23日(金)
給食あり 下校13時

4月26日(月) ~ 4月30日(金)
給食あり 掃除あり 下校13時40分頃



入学式後の下校時刻

5月 6日(木) ~
給食あり 5校時まで授業
月 水 金 下校15:05頃
火 木 下校14:30頃



※コロナ禍の状況により臨時休校あけの際は、日程が変更されることも予想されます。詳細は、その都度ホームページやメール等でお知らせいたします。



次年度、すぐの実施となりますので、予めお知らせいたします。



訪問期間

■令和3年 4月15日(木)~20日(火)
※4日間

方法

■玄関先での家庭訪問で5分~10分程度とします。

家庭訪問日程と区割り

- 4月15日(木) 豊崎①(兄弟姉妹のいる子)※A,B街地
- 4月16日(金) 豊崎②(兄弟姉妹のいる子)※C,D街地
- 4月19日(月) 豊崎③(兄弟姉妹のいない子) 翁長高層
- 4月20日(火) 翁長 校区外

家庭訪問の詳しい調整は入学後、学級担任からお知らせいたします

メーリングサービスについて

学校メーリングサービス メールアドレス登録方法 (携帯版)

登録方法

1 空メールを送る「s40075e@mpla.jp」

2 下記の順に入力します。

3 下記の順に入力します。

◆保護者情報(必須)◆

◆申し込みID◆

◆保護者名◆

◆氏名◆

◆学年◆

◆学年選択◆

◆学年選択理由◆

◆グループ選択◆

登録方法

◆グループ選択◆

◆申し込み理由◆

◆学年◆

◆学年選択◆

◆学年選択理由◆

◆グループ選択◆

コロナ禍の状況によっては、臨時休校に伴い入学式が延期されることも予想されます。

できるだけ早めに登録をお願いします。

学年、学級の登録は、入学前の仮登録のため「1年5組」で登録をしておいてください。R3年度、入学後、こちらで正しい学級へ修正します。

登下校システムのご案内



個人情報の取扱い並びに使用の同意書

- 個人情報利用目的
 - 学籍管理、学籍異動、学級編成、証明書作成等に関する業務を行うため。
 - 健康診断等健康管理に関わる業務を行うため。
 - 入学式、卒業式、修学旅行等の学校行事実施のため。
 - 成績管理等教育活動に関わる業務を行うため。
 - 学校徴収金に関わる業務を行うため。
 - 個人情報（氏名・写真・作品・児童の学校の様子・活躍など）については、学校だより等の各種おたより、本校ホームページ等で掲載するため。
※ホームページへ記載の際は、個人が特定される鮮明な顔写真は、掲載いたしません。また、個人の顔と名前が一致されないよう配慮いたします。
 - 各種コンクール等への参加、応募のため（入賞等で児童氏名の新聞記事のため。）
 - 本校、教育活動のTV・新聞取材等に、本校の教育活動に関する写真・映像を提供・公開のため。
 - 修了写真（1年生～5年生）、卒業アルバム（6年生）、文集作成のため。
 - P.T.C.A活動のため。（役員選出、広報誌、立明当番、読み聞かせ当番、支部子ども会）等への情報提供のため。
 - 周年事業等の記念誌作成のため。（児童顔写真や集合写真、文集等の作成のため）
※個人の顔写真と名前が一致されないよう配慮いたします。
- 個人情報の取扱い
 - 本校児童の個人情報の管理については、慎重に行います。
 - 毎年、個人情報の取扱い並びに使用の同意書の提出をお願いします。

GIGAスクール

令和3年度、1月後半から
新しい学習スタイル 児童1人1人にタブレットを配布
公正に個別最適化された創造性を育む教育



ホームページについて



欠席届について



学校の電話対応について

職員の勤務時間は、
8：15～16：45

児童玄関の開く時間は、**7：30**

電話対応ができる時間帯は、
7：30～18：00
それ以外の時間は、後日の連絡をお願いします。

※上記以外の時間帯の緊急の連絡は、**豊見城市教育委員会へ**お願いします。

**令和3年度の新1年生
入学式説明会 学校生活について**



令和3年2月10日

新1年生の保護者の皆様

豊見城市立豊崎小学校
校長 平良 淳
(公印省略)

令和3年度 入学式のご案内

時下、保護者の皆様におかれましては、ますますご健勝のこととお喜び申し上げます。日頃から本校の教育活動にご理解・ご協力を賜り感謝申し上げます。さて、『令和3年度入学式』を下記のとおり開催いたします。しかしながら、現在、新型コロナウイルス感染症の予防のため、その対策が強く求められており、入学式も規模を縮小し短時間で実施することになります。そこで、入学式に参加される皆様におかれましては、下記の留意事項をご確認くださいませよう、よろしく願い申し上げます。時節柄、ご多用とは存じますが、新1年生の門出を祝福して下さいますようご案内申し上げます。

記

1. 日時 令和3年4月9日(金)
■入学式開始(入場から)9:20~
2. 会場 豊崎小学校 各教室および体育館
■体育館開場は、8:50となります。
■9時15分までにご着席をお願いします。
3. 日程

	内容	時間	場所
(1)	【受付】 ①児童玄関で検温後、校内へお入りください。 ②各教室前で受付、「健康状態申告書」、「入学に関する必要書類等」の提出をお願いします。 ③受付後は、児童は学級の座席にて待機します。 ④体育館の開場は、8:50です。保護者の方は、体育館へ移動、待機をお願いします。	8:30 ~ 8:50	児童玄関 ↓ 各教室前 ↓ 体育館
(2)	【児童は、教室待機】 ①入学式の流れ確認 ②トイレ等	8:50 ~ 9:05	各教室
(3)	【入場整列】 PTCA入会案内(保護者) 6年生児童からのメッセージ	9:05 ~ 9:15	体育館
(4)	【入場開始】 ①入学式(入場開始)	9:20 ~ 10:00	体育館
(5)	【式終了後】 ①退場なし ②児童記念撮影 1組から開始 他の学級はトイレタイム ③各学級記念撮影後、児童と保護者は、外履きを持って教室へかばんを取りに行き帰宅	10:00 ~ 10:20	体育館

4. お願い

- (1) 新型コロナウイルス感染症対策のためご理解、ご協力をお願いいたします。
 - ① 来賓挨拶は、新入生保護者代表あいさつのみ行います。
 - ② 新一年生の入退場を速やかに行い、時間短縮に努めます。

- (2) 参加される方へのお願い
 - ① 参加者は、新1年生、保護者（2名以内）、職員のみ参加となります。
来賓、在校生（6年生）は参加しません。
 - ② 児童並びに当日参加される保護者様は、来校時、児童玄関付近で検温をお願いします。
※参加される方で、37.5度以上の方がいる際は、児童本人、ご家族様の入学式の参加を控えていただきます。
 - ③ 当日、児童本人または同居家族（兄弟姉妹を含む）が発熱、風邪、咳、くしゃみ、鼻水等の症状がある際は、参加をお控えください。
 - ④ 欠席の際は、当日の8：20までには、学校へご連絡をお願いします。
 - ⑤ 児童本人、参加者はマスクの着用をお願いします。
 - ⑥ 式中は、換気を行うため、服装にご留意ください。

- (3) その他
 - ① 会場内の座席は、感染症予防の観点からできる限り広く配置します。
 - ② 開始前後や式中に会場内の換気を行います。
 - ③ 咳エチケットやマスク着用を奨励する掲示物を会場に掲示します。
 - ④ 会場入り口にアルコール消毒を準備します。ご利用ください。
 - ⑤ 式典当日は、学校関係者等もマスクを着用する場合がありますので、ご了承ください。
 - ⑥ お子様の写真や動画を撮影した際は、個人情報保護のため、他のお子様や保護者の方が含まれている写真や動画は、SNS等へ掲載はお控えください。
 - ⑦ 携帯電話は、マナーモードか電源をお切りください。
 - ⑧ 安全確保のため2階ギャラリーへは、大人の方のみ利用可とします。
 - ⑨ 駐車場には限りがあります。できるだけ徒歩でのご来校をお願いいたします。
 - ⑩ 本校駐車場が満車の際は、こども園向かいの臨時駐車場をご利用ください。
 - ⑪ 上履き、靴入れ等は各自でご用意ください。

5. 今後の日程について

今後の感染症の状況によっては、登校再開の延期も予想されます。ホームページやメール等でお知らせいたしますのでご了承ください。