

令和8年度 新一年生保護者説明会のしおり (オンデマンド開催)

1 配信期間 令和8年2月4日(水)～4月6日(月)

2 しおり

① 校長あいさつ

② 入学までの準備について(1年担任より)・・・・・・・・・・ 1ページ

③ 健やかに学校生活を送るために(保健室より)・・・・・・ 11ページ

④ 特別支援教育について・・・・・・・・・・・・・・・・・・・・・・ 14ページ


⑤ 学校給食センターより・・・・・・・・・・・・・・・・・・・・・・ 15ページ

⑥ メーリングサービス「マチコミ」への登録・・・・・・・・・・ 24ページ

⑦ 資料配付と物品販売・・・・・・・・・・・・・・・・・・・・・・ 26ページ

⑧ 入学式のご案内・・・・・・・・・・・・・・・・・・・・・・ 27ページ

⑨ お招き会のご案内・・・・・・・・・・・・・・・・・・・・・・ 29ページ



豊見城市立 豊崎小学校

令和 8 年度新入児童保護者の皆さまへ

令和 8 年度新入学予定保護者のみな様、お子様の豊崎小学校へのご入学おめでとうございます。豊崎小学校は、平成 24 年（2012 年）に開校し、令和 8 年度には開校 15 年を迎える比較的新しい学校です。在籍する児童は約 700 名。豊崎地区と翁長地区を校区にする学校です。

豊崎小学校児童の特徴は、明るく元気のある児童が多く、授業などでは積極的に意見を発表する児童も多いです。スポーツに取り組む子も多く令和 7 年度は、様々な大会で優秀な成績を収め県外の大会に派遣されるチームも複数ありました。また、文化面で活躍する児童も多く、各種コンクールで上位入賞する子もいます。その中には県知事賞を受賞した児童もいます。

豊崎小学校の教育理念は「豊かな心を持ち、夢や目標に向かって自ら考え、取り組む子どもの育成」であり、普段の授業は勿論、様々な学校・学年行事を通してその力の育成に努めています。特に、本校の教育理念を達成するために重点目標を「自他の生命を大切にし、相手の立場を考え、思いやりの心を持って行動する子」を掲げ、児童に分かりやすいようにキーワードを「思いやりの心」としています。具体的には、相手とのコミュニケーションの基礎になる「あいさつ」。相手を尊重する意を含め、名前を呼ぶときの「さんづけ」。そして相手への思いやりの心の表れである「ふわふわ言葉」の推奨に取り組んでいます。職員や子ども達の頑張りもあり「あいさつ」は見違えてとても良くなりました。学校教育の取り組みは職員の立場からの取り組みだけでなく、児童自身がより良い豊崎小学校づくりを目指した取り組みもあります。本校では児童会が中心になって、毎年、テーマを掲げ、そのテーマに沿って学校行事やその他の取り組みを行っています。令和 7 年度に児童会が掲げた重要ワードは「輝き」。

「思いやりと個性輝く豊崎っ子」が児童会テーマです。このテーマのもと、運動会や学習発表会では、一人一人の頑張りや個性が発揮されたものになったと自負しております。新入生が入学する令和 8 年度は、新しい児童会メンバーのもと、新テーマを掲げて取り組みます。どのようなテーマになるのか私自身楽しみにしています。

令和 8 年度も魅力ある学校づくりを職員や子ども達と取り組んでいきますが、学校が機能するためには保護者の力が必要です。本校の PTCA は役員を中心に学校行事への参画はもとより、PTCA 主催の作業、豊崎っ子まつり、漢字検定などに取り組んでいます。ぜひ、新入学児童の保護者の皆さまにも PTCA の活動に協力をいただきたいと思います。ともに、子どもにとって魅力のある学校。保護者にとって安心して子どもを委ねられる学校づくりに取り組んでいきましょう。

お子さまの 4 月の入学を心よりお待ちしております。

豊崎小学校 校長 仲村 保

入学前の基本的なしつけについて

この四月に小学校へ入学するお子さんをお持ちの皆さんは、大きな希望と期待に胸をふくらませ、また、お子さんたちは入学の日を指折り数えて楽しみに待っていることと思います。

小学校への入学は、義務教育への第一歩であり、子どもたちの生活の大事な節目だと思います。

これまで、こども園や保育園での集団生活を経験した子もありますが、小学校は時間単位の生活が中心になります。そこで、学校生活を楽しく過ごすためには、基本的な生活態度を身に付けていくことが大切です。

学校生活がスムーズに送れるように、下記事項を参考にして各家庭で心がけて下さい。



身に付けさせたい生活習慣



1. 元気よくあいさつができるようにしましょう。

- 「おはようございます」「ありがとうございます」「ごめんなさい」「いただきます」「ごちそうさまでした」「さようなら」などのあいさつができる。
- 親子の会話を通して、自分の気持ちや思いをはっきり言うことができる。
- 名前を呼ばれたら、「はい」と元気に返事ができる。



2. 自分のことは自分でできるようにしましょう。


- 歯磨き・洗顔が自分でできる。
- 洋服の脱ぎ着が一人ででき、たたむことができる。
- 用便が一人でできる。
(トイレットペーパーの適切な使い方や取り替え方を経験させてください。)
- 絵本・遊び道具など遊んだあとは、決められたところへ元通り片づける。
- かた結び・ちょう結びに慣れさせる。
- 自分の持ち物をちゃんと把握できるようにさせる。
(きちんと整理整頓できるようにしましょう。)

3. 規則正しい生活ができるようにしましょう。

- 寝る時刻、起きる時刻を決め、早寝、早起きをする。
(8時までの登校を奨励しています。余裕を持って登校させてください。)
- 朝ごはんをちゃんと食べる。
- 朝のうちに排便をすませて、登校できるようにする。


4. 食事の良い習慣を身につけさせましょう。

- 食事は、20分以内で食べるようにする。
- 好き嫌いなく、なんでも食べられるようにする。
- 机にこぼしたり、汚したりしたら、自分で後始末ができるようにする。
- おはしやスプーンが正しく使えるようにする。
- 食べ終わるまで席を立たない。
(配膳や片付けも自分たちで行うので、経験させておいてください。)



5. だれとでも仲良く遊べるようにしましょう。

- 遊びのルールを守ることができる。
- 順番を守り、我慢をすることができる。
- 「ごめんなさい」と謝り、「いいよ」と許すことができる。
- 言葉の使い方に気をつける。
(優しい言葉や、人を傷つける言葉について話し合ってください。)



6. 安全に登下校できるようにしましょう。

- 決められた通学路を通して登下校できるよう、入学するまでに一緒に歩いて通学路の確認をし、以下のことについてご指導下さい。

- ・信号の見方や横断の仕方（飛び出しをしない）
- ・曲がり角、坂道、雨降りの日の歩き方（雨の日はカッパが安全です。）
- ・道は広がらずに歩き、車には絶えず注意すること
- ・途中、お店やスーパー、郵便局、友達の家などに立ち寄らないこと
- ・危険箇所(川、海、工事現場、空き地など)に近づかないこと
- ・なるべく徒歩での登下校が望ましい。
(てくてく登校を奨励しています。)

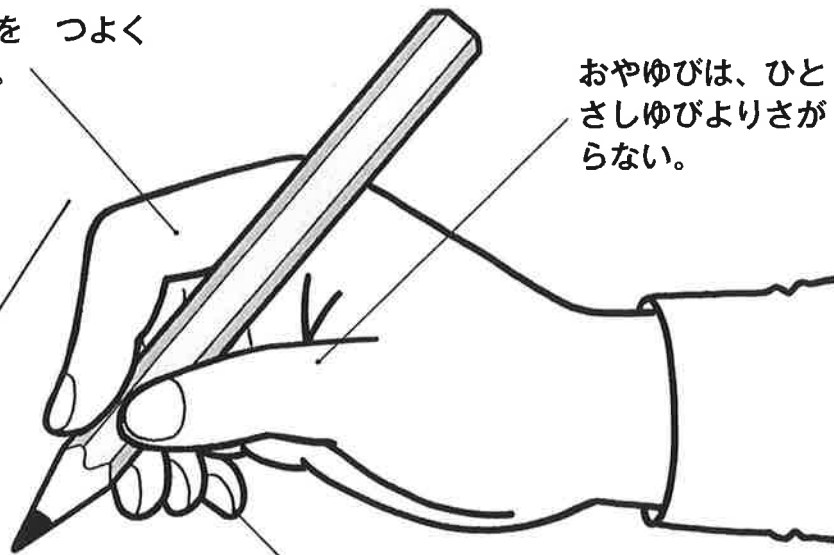


えんぴつの もちかた

えんぴつの ただししい もちかた


ひとさしゆびを つよく
まげすぎない。

おやゆびは、ひと
さしゆびよりさが
らない。




こゆびを かみに つける。

こんな もちかたを していないかな？



えんぴつを たてて もって
いないかな？



おやゆびが、まえに つき
でていないかな？

わ	ら	や	ま	は	な	た	さ	か	あ
ん	ろ	よ	も	ほ	の	と	そ	こ	お
				へ	ね	て	せ	け	え
を	る	ゆ	む	ふ	ぬ	つ	す	く	う
				ひ	に	ち	し	き	い

入学準備用品について

ご家庭で準備していただきたいもの

- ☐ランドセル
- ☐筆箱（シンプルなもの）
※鉛筆（4B）と消しゴムは学校で共同購入いたします。
- ☐下敷き（A4サイズのシンプルなもの）
- ☐体育着（2着は必要です。）・赤白帽（あごヒモを付けて下さい。）
- ☐体育着入れ袋
- ☐上履き（体育館用と兼ねています。）
- ☐上履き入れ
- ☐クーピー
- ☐雨具（安全面からカッパが望ましい）
- ☐はさみ，カスタネット，粘土ケース（今あるもので良い）
- ☐ぞうきん（2枚）、ティッシュ（1箱）、泡ハンドソープ詰め替え用（1個）
- ☐マイエプロン，給食用帽子，巾着袋，マスク
- ☐なわとび（長さの調節をお願いします。）



◎持ち物にはすべて、見やすい所にひらがなで名前を書いてください。
（こども園や保育園で使用した物も、きちんと書き直してください。）

◎豊崎こども園，おなが幼保連携型認定こども園，豊崎保育園の子は，卒園祝いとしてクーピーがあるようです。3園以外から入学する児童は，各自で準備しておいてください。

◎給食当番をする際に、使用するエプロン等は各ご家庭で準備をお願いしております。ボタンやマジックテープ等、自分で着脱ができるようなエプロン，帽子をご準備ください。

記名について

クーピー、クレヨン、絵の具セットの記名



体育着等の記名の仕方



上ばきの記名

名前は
ひらがなで
大きく



入学までに準備していただきたいもの

エプロン・給食用帽子・巾着袋・マスク



入学までに準備していただきたいもの



はさみ・カスタネット



粘土ケース



なわとび



クーピー

豊崎こども園、おなが幼保連携型認定こども園、豊崎保育園の園児は、卒園祝いでプレゼントされる予定です。

絵本バック



★持ち物にはすべて記名をお願いします。

学校で共同購入するもの

令和8年度 新1年生共同購入品費

	品目	価格
1	あさがおセット	1000
2	引き出し	650
3	ねん土・ねん土板	720
4	連絡袋	350
5	名札	250
6	クレヨン	500
7	三角鉛筆(4B)1ダース・消しゴム 赤鉛筆・青鉛筆・のり・名前ペン ノート3冊(国語・算数・自由帳)	1600
8	ぬりえ	200
9	入学記念写真	500
10	日本スポーツ災害給付掛金	230
	合計	6000

4月以降に購入するもの

☆7月の授業参観日にて販売

絵の具セット ￥2800

鍵盤ハーモニカ ￥5100

※おさがりも可能です。



家庭調査票記入の際の諸注意（豊崎地区）

学童について	学童名	塾・習い事・部活動など	入学前	※1年生のみ記入ください ※出身幼稚園・保育園 ※和暦でご記入ください
	学童へ通う曜日			園名 ()
	曜日			年 月より 年 月まで
電話番号				
(自宅案内図)			※豊崎区のみご記入下さい。O付け 豊崎(A・B・C・D)街区	

*記入漏れのないようにお願いします。

豊崎区分（A B C D地区）



下校指導について（４月１３日～４月１５日までの３日間）

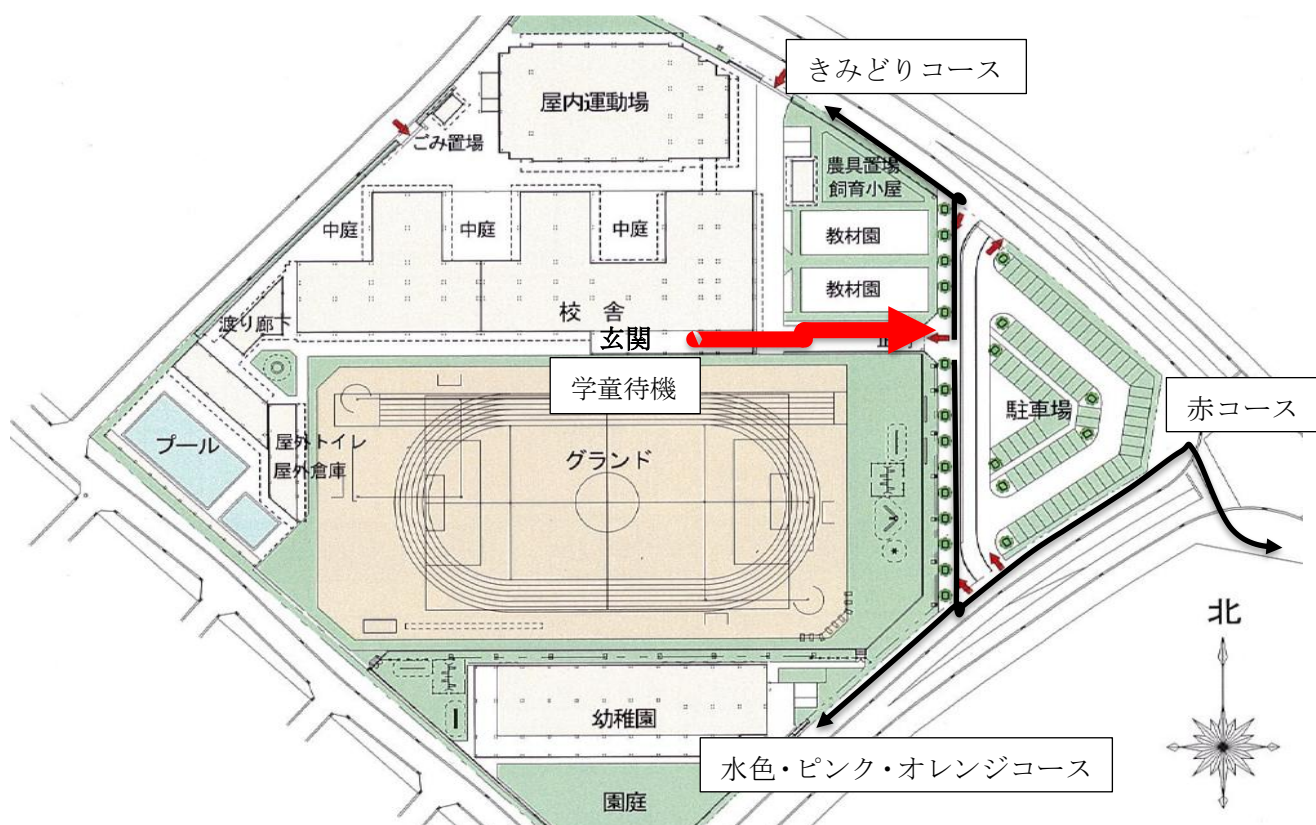
◎下校後、安全な方法で帰宅できる力を身につけることを目標にしています。

※コースについては予定人員等を確認して決定します。

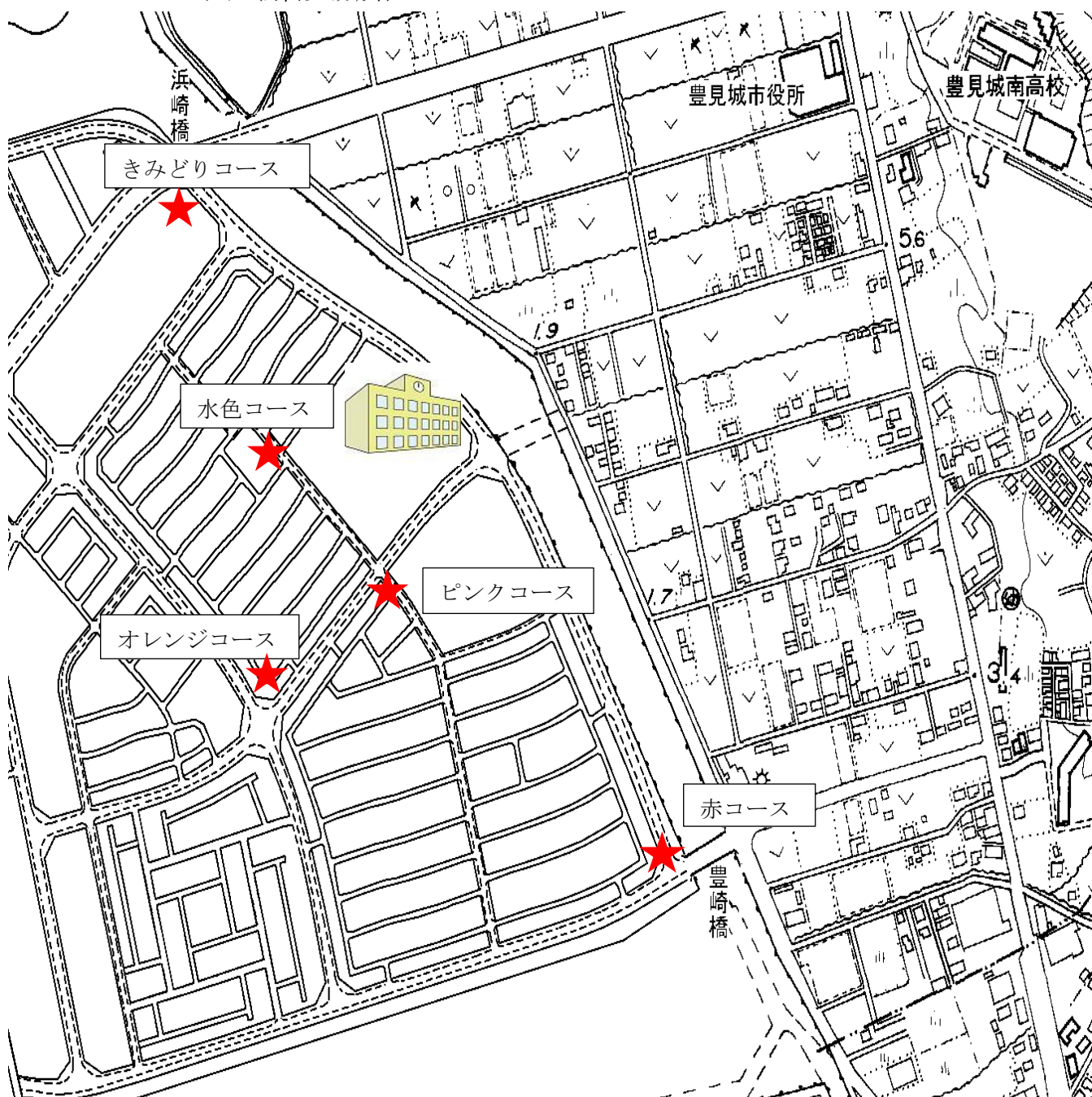
１．コースおよびリボンの確認

コース	リボン	字 名	解散場所
浜崎橋	きみどり	翁長方面	浜崎橋まで
豊崎橋	赤	翁長・翁長高層方面	豊崎橋まで
ふれあい	水色	豊崎ふれあい広場方面	ふれあい広場
あおぞら	ピンク	豊崎あおぞら広場方面	ケーキの店 アルヴェール
わんぱく	オレンジ	豊崎わんぱく公園方面	玉家前交差点
学 童	黄色	学童さんへ	中 庭（玄関前）
お迎え	青		玄関前

２．コース地図（校内待機場所）



3. コース地図（解散場所）




※下校指導とは上記解散地点まで児童の誘導を行います。

※解散地点から自宅まではお迎えいただくか、各自で帰宅します。

※解散地点到着前に分岐して帰宅する場合や、解散地点から自宅までの道のり(道順)について児童と十分な確認をお願いします。

新一年生保護者説明会 「健やかに学校生活を送るために」

1. 早寝・早起き・朝ご飯・朝うんち



○ 良い生活リズム（良循環） →
◇ 悪い生活リズム（悪循環） →

成長期の小学生の児童に最も大切なのは、睡眠と栄養です。特に「夜更かしをさせない」「朝ご飯を食べさせる」の二つは基本です。9時までには寝て、6時には起きて、朝ご飯を食べ、朝ウンチをして登校するというリズムを身につけることが大切です。知らず知らずのうちに大人の都合にあわせて、この生活リズムが崩れている児童が多い気がします。子どもは大人の生活スタイルに依存しています。規則正しい生活リズムを身につけさせる事ができれば、生き生きと楽しい学校生活を送ることができるでしょう。

寝る子は育つ

睡眠には、心身の疲労を回復させるはたらきのほかに、脳や体を成長させるはたらきがあります。小学生に必要な睡眠時間は9～10時間とされています。

2. 登校前の健康観察をしましょう



学校は集団生活の場です。生活スタイルのそれぞれ異なる家庭から送り出された子どもたちが決められた日課の中で時間を共有します。そのなかでは小さないざこざがあったり、様々な出来事、経験を通して人間関係や社会の仕組みを学んでいきます。その日一日をしっかりと過ごせそうか、ご家庭で朝の健康観察をよろしくお願いします。朝食欲がなかった、微熱がある、しぶっている等、無理をして登校させるときや、なにか気になることがあればメモやマチコミなどで担任へその旨をお知らせください。学校と家庭とで連絡を取り合い、連携・協力していきましょう。

3. 保健室来室時の対応について

保健室は、誰もが利用できて子ども達がホッと安心する場所、空間作りを心がけています。また、けがをした時や体調が悪いときには、授業が継続できる状態かどうかを判断し、応急処置や一時休養などで様子をみます。内服薬は基本的に与えていません。

保健室で対応できないけがが起こった場合や、体調不良で休養させて様子を見ても授業継続が困難な場合は、保護者の方に連絡をして、お迎えや病院受診をお願いしています。緊急の場合は学校から救急車を要請し、保護者の方へは病院で引き継ぎます。

保健調査票には連絡先の記入欄がありますので、いつでも連絡が取れるよう緊急連絡先を忘れず記入をお願いします。



4. 学校感染症について

学校保健安全法で、特に「第二種感染症」に分類される病気（表１）は飛沫感染などで学校で流行しやすく、本人の十分な休養と流行を予防するために出席停止とします。欠席扱いとはなりません。

その他に感染症にかかった場合も、その時の流行状況などにより校長が学校医と相談し判断しますので、病院で流行性の感染症と診断されたときには、まず学校へお知らせください。

表 1. 第二種感染症の出席停止期間（学校保健安全法施行規則，2023年5月改正）

病名	出席停止期間の基準
インフルエンザ（学校）	発症した後五日を経過し、かつ、解熱した後二日を経過するまで
インフルエンザ（幼稚園）	発症した後五日を経過し、かつ、解熱した後三日を経過するまで
百日咳	特有の咳が消失するまで、または五日間の適正な抗菌薬療法が終了するまで
麻疹	解熱した後三日を経過するまで
流行性耳下腺炎	耳下腺、顎下腺又は舌下腺の腫脹が始まった後五日を経過し、かつ、全身状態が良好となるまで
風疹	発疹が消失するまで
水痘	すべての発疹が痂皮化するまで・・・かさぶたがとれて、シクシクした状態がなくなるまで
咽頭結膜熱	主要症状が消退した後二日を経過するまで
新型コロナウイルス感染症	発症した後五日を経過し、かつ、症状が軽快した後一日を経過するまで
結核	病状により学校医等において感染のおそれがないと認めるまで
髄膜炎菌性髄膜炎	病状により学校医等において感染のおそれがないと認めるまで

※感染症による「出席停止期間」が解け登校する際には、「出席停止解除願い」を保護者が記入して学校に提出してください。（医療機関からの診断書や治癒証明書は特別な場合以外必要ありません）

※出席停止期間の基準に体温が目安とされている疾病は休養期間中毎日検温を忘れずに行い、体温を記入してください。

※いつ登校再開させて良いか分からないときは、医師に相談し指示を受けてください。

5. 災害共済給付制度について

学校管理下におけるけがなどに対して、国・学校の設置者・保護者の三者で負担し災害見舞金が給付される制度です。安全には十分注意していますが、いつ何時何が起こるかわかりません。備えとして全児童加入をお願いしています。保護者の方の同意が必要ですので加入同意書の提出をお願いします。加入に伴い、学校管理下でのケガや病気で医療機関を受診する場合は、こども医療費助成制度などの医療助成制度はご利用になれません。

なお、給付は保険診療を受けた医療費が、診察やお薬を合算して5000円以上だった場合が対象となります。詳しくは、別紙をご覧ください。医療機関と保護者の方に記入していただく書類がありますので、受診される前に保健室か担任にご相談ください。

※医療費の合計が5000円以下の場合は、豊見城市こども医療費助成を利用して下さい。

6. 入学後の健康診断について

4月から6月にかけて、定期健康診断が行われます。ほけんだよりや学校からのお知らせにはかならず目を通してください。そして、大事な資料となる保健調査票（結核検診問診票含む）・耳鼻咽喉科問診票・心臓検診調査票への記入と提出をお願いします。詳しい日程などについては、入学後にお知らせいたします。

保健調査票には、集団生活をするうえで学校側に配慮してほしい健康上のこと、緊急連絡先について等もれなく記入し、担任にも詳細をお知らせください。場合によっては追加の書類を提出していただくこともあります。ご協力をお願いします。

健康診断の結果、治療やより詳しい検査が必要な場合は、病院で見て頂くようお願いいたします。受診後は、学校で注意することや治療報告などを担任へお知らせください。

7. 食物アレルギーについて

食物アレルギーに関する調査に基づいて、食物アレルギーがあるお子様には毎月の給食献立表に加えて、アレルギー献立表を配布します。

保護者の方が、お子様の食べられるもの、食べられないものをチェックし学校へ提出してください。

毎日担任とお子様とで確認をし、安心して給食を食べていただけるよう活用させていただきます。

食物アレルギーに関する調査票は、入学式の日にご提出をお願いします。また、現在、内服薬やエピペン等を処方されているお子様がいらっしゃいましたら、入学までに主治医にアレルギー用の「学校生活管理指導表」を記入してもらい、入学式の日と一緒にご提出をお願いします。用紙が必要な方は、本校事務か保健室へご連絡ください。

8. その他のお願い

○保健室でのけがの手当は、授業を継続するための応急処置となります。ご家庭でけがの具合を確認し必要な手当を改めてお願いします。

○緊急連絡先が変更になった場合には、早めに新しい連絡先をお知らせください。

○保健室から貸し出した着替えなどは、数に限りがありますので忘れず返却してください。

特別支援教育について

豊崎小学校 特別支援教育校内委員会

1. 特別支援教育とは

障害のある児童の自立と社会参加を目指し、一人一人の教育的ニーズ（困り感や強み）に合わせ適切な指導・支援を行う仕組みです。支援学級に在籍する児童ばかりでなく、通常の学級や通級指導教室も含め支援を必要とする児童に寄り添い、児童の自信や成功体験を増やし学びをサポートする教育体制です。

2. 特別支援教育の対象

○特別支援学級在籍児童

○本校の特別支援学級と通級指導教室

- ・ にじ（知的障害学級） ・ ひびき（言語学級） ・ あさひ（難聴学級）
- ・ そよかぜ（肢体不自由学級） ・ かがやき（自閉・情緒障害学級）
- ・ きらり（通級指導教室：発達）

※特別支援学級へ在籍するには、担任や特別支援教育コーディネーターに相談し6月ごろに市教育委員会へ申請します。市の教育支援委員会で審議され就学先が決定します。

○通常学級に在籍する特別な支援を必要とする児童生徒（全体の約6.5%：文科省調査より）でLD、ADHD等の発達障害の特性をもつ児童やその傾向のある児童です。

- ・ 困り感のある児童においては、校内支援委員会で共通理解を図り支援体制を検討しています。

3. 豊崎小学校では

○特別支援教育コーディネーターを窓口到学校長を代表とする「校内委員会」において一人一人の児童に適切な支援を検討します。

○特別支援教育に関して全職員が研修を行い指導・支援へ活かせるように努めています。

○保護者と教育相談を通して、家庭と学校の連携をサポートします。

○医療や福祉、教育センターなどの専門機関を紹介します。

気になることがあれば、担任または特別支援教育
コーディネーターにご相談ください

学校給食入門



入学おめでとうございます

お子様が初めて体験する学校給食です。
保護者の皆様も今一度ご確認ください。

豊見城市学校給食センター

がっこう 学校での食育

学校給食は、学校での教育活動の1つに位置づけられています。また日本の学校教育の指針である「学習指導要領」では、食育についてご家庭や地域社会と連携を図りながら学校全体で取り組んでいくことが示されています。学校給食

学校給食の目標

- 一 適切な栄養の摂取による健康の保持増進を図ること。
- 二 日常生活における食事について正しい理解を深め、健全な食生活を営むことができる判断力を培い、及び望ましい食習慣を養うこと。
- 三 学校生活を豊かにし、明るい社交性及び協同の精神を養うこと。
- 四 食生活が自然の恩恵の上に成り立つものであることについての理解を深め、生命及び自然を尊重する精神並びに環境の保全に寄与する態度を養うこと。
- 五 食生活が食にかかわる人々の様々な活動に支えられていることについての理解を深め、勤労を重んずる態度を養うこと。
- 六 我が国や各地域の優れた伝統的な食文化についての理解を深めること。

食の重要性 食料の生産、流通及び消費について正しい理解を導くこと。 食品の選択する能力



食べることの喜び、楽しさ、そして重要性を知る。



成長や健康に望ましい食べ方をし、実践できる。



正しい知識や情報に基づき、品質や安全性を自分で判断できる。

感謝の心



食べ物を大事にし、食事にかかわる人々に感謝する。

社会性



食事のマナーを守り、食事を通して豊かな人間関係を築く。

食文化



各地域の産物や食文化、その歴史などを知り、尊重できる。

学校給食の内容について

学校給食の献立は、文部科学省が定める「学校給食摂取基準」に基づいて作成しています。「学校給食摂取基準」では1日に必要な栄養量の1/3程度を基本とし、日頃の食事で不足しがちなカルシウムや鉄、ビタミン類、食物繊維は多めにとれるよう基準値が決められています。

★児童または生徒1人1回当たりの学校給食摂取基準

区分	基準値			
	児童(6歳～7歳)の場合	児童(8歳～9歳)の場合	児童(10歳～11歳)の場合	生徒(12歳～14歳)の場合
エネルギー(kcal)	530	650	780	830
たんぱく質(%)	学校給食による摂取エネルギー全体の13%～20%			
脂質(%)	学校給食による摂取エネルギー全体の20%～30%			
ナトリウム(食塩相当量)(g)	1.5未満	2未満	2未満	2.5未満
カルシウム(mg)	290	350	360	450
マグネシウム(mg)	40	50	70	120
鉄(mg)	2	3	3.5	4.5
ビタミンA(μ gRAE)	160	200	240	300
ビタミンB1(mg)	0.3	0.4	0.5	0.5
ビタミンB2(mg)	0.4	0.4	0.5	0.6
ビタミンC(mg)	20	25	30	35
食物繊維(g)	4以上	4.5以上	5以上	7以上

(注) 1 表に掲げるもののほか、次に掲げるものについても示した摂取について配慮すること。

亜鉛…児童(6歳～7歳)2mg、児童(8歳～9歳)2mg、児童(10歳～11歳)2mg、生徒(12歳～14歳)3mg

2 この摂取基準は、全国的な平均値を示したものであるから、適用に当たっては、個々の健康及び生活活動等の実態並びに地域の実情等に十分配慮し、弾力的に運用すること。

3 献立の作成に当たっては、多様な食品を適切に組み合わせるよう配慮すること。

おかずは、新鮮な食材を使用し、豊見城市で採れた食材や県産品を積極的に取り入れています。

いろいろな調理法(煮る・揚げる・ゆでる・和えるなど)を取り入れて給食を提供します。

原則として、生で食べるミニトマトや果物などを除き、すべて加熱調理しています。

牛乳は成分無調整のもので、容量は200ccです。加工乳になる場合もあります。

デザートには季節の果物のほか、ゼリーやケーキなども提供します。

主食は、ご飯(米飯)が基本で、白ご飯のほか、麦ご飯、混ぜご飯、赤飯などを提供します。パンや麺の日もあります。


だしは、昆布やカツオ節、鶏がら、豚がらなどからとり、うま味を生かして塩分を控えめにしています。

全国各地の郷土料理、行事食、世界の料理など、さまざまな献立を実施する予定です。

お楽しみに!

か て い きゅうしょく れんけい ねが ご家庭と給食の連携をよろしくお願いいたします

まいつき こんだてひょう め とお
毎月の献立表やおたよりに目を通して
ください



れいそうこ め ところ は いちどく
冷蔵庫など目にしやすい所に張って、ご一読ください。
給食を話の糸口に、その日の子どもの学校での
様子を聞くこともできます。

か て い しょくいく じっせん ば
ご家庭を食育の実践の場にしてくだ
さい



はしの持ち方、配膳、食べ方、献立の考え方など、
学校で食育として伝え、子どもたちが学んだことを
ご家庭でもぜひ継続して実践させてください。

きゅうしょくとうばん ねが
給食当番へのご協力をお願いします



ハンカチ持参、つめ、マスクなど衛生管理にご協力
ください。また給食当番の週の最後には、白衣等の
洗濯、アイロンがけによる滅菌をお願いいたします。

せっきよくてき てつ だ
積極的にお手伝いをさせてください



給食では全員で準備、後片付けをします。ご家庭で
もぜひ行わせてください。買い物や料理もできる
範囲で積極的にお手伝いをさせてあげてください。

ひとりでできるかな
たとえば・・・



みかんやオレンジなどの皮を
むくことができる



骨のある魚でも、はしを使って
上手に食べることができる



マヨネーズやジャムなどの
小袋をあけることができる

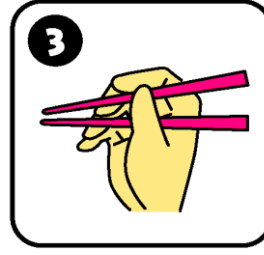
ただしいもちかた



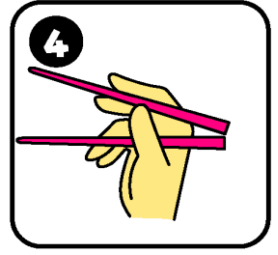
① はしの片方（固定ばし）を、親指の根元にはさみます。



② 薬指をかるく曲げて、はしの下にそえ、親指と薬指でささえます。




③ もう片方はし（作用ばし）は親指のはらではさんで中指でささえます



④ おはしをうまく動かすことができれば、正しいもちかたです

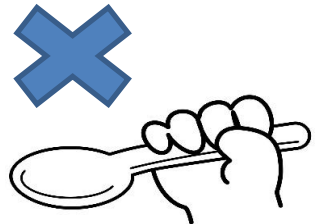


上のはしが
うごいていますか？



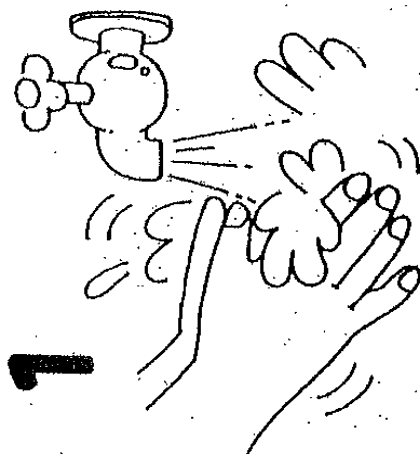
2本のはしの先が
そろっていますか？

下のはしは
動きません！

※スプーンの持ち方

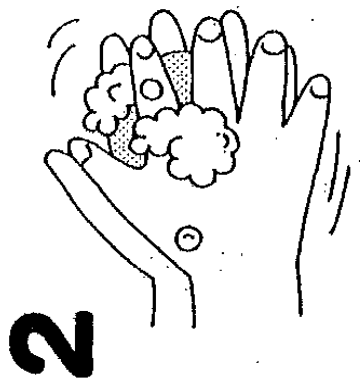


て 手のあらいかた



1

みず 水でぬらす




2

せっ 石けんをつける



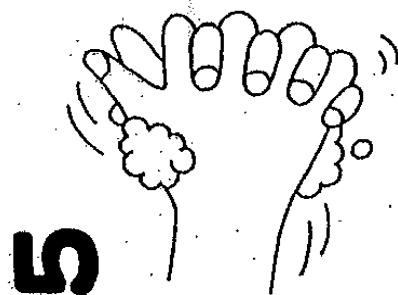
3

て 手のひらを洗う



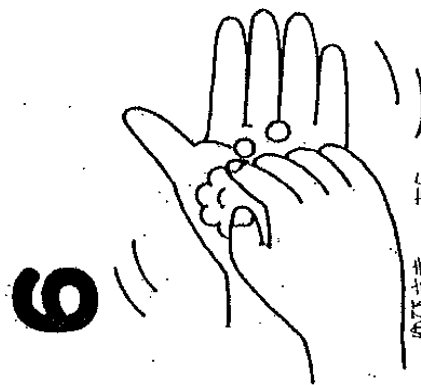
4

こ 手の甲を洗う



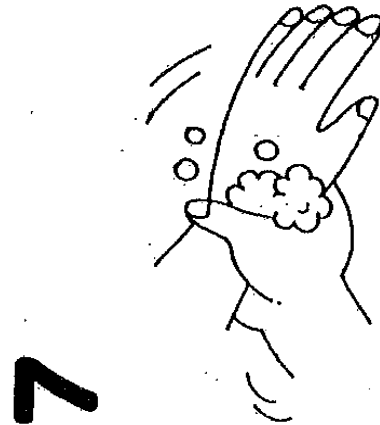
5

ゆび あいだ 指の間を洗う




6

ゆびさき 指先を洗う



7

てくび 手首を洗う



8

みず 水で洗い流す

～ 給食費 納めておいしい 学校給食 ～

学校給食の食材費は、保護者の皆様が払っていただく
【学校給食費】でまかなわれています。

《 保護者の皆様 》

学校給食費の未納が増えると、給食の内容 に大きな影響を与えることになります。

学校給食費は忘れずに納めてくださいますようお願いいたします。

経 費 の 負 担

は下記のとおりです。

1. 学校給食の実施に必要な**管理運営費**（施設の保守、設備費、光熱水費、調理等人件費、その他の運営に関する経費）は、すべて**市が負担**しています。
2. **学校給食費**は、給食をうける児童生徒の**保護者の負担**とし、納付された学校給食費は、**全額 食材費**に使われます。

学 校 給 食 費

4月から2月までの11回の分割支払いです。

※参考として令和7年度の学校給食費を記載しています。

- ①中学生 年額 66,000円【月額6,000円(保護者負担額：3,000円、県負担額：3,000円)】
- ②小学生 年額 58,300円【月額5,300円(保護者負担額：3,000円、市負担額：2,300円)】

■令和8年度の納期限

4月（1回目）：	令和8年4月27日	10月（7回目）：	令和8年10月13日
5月（2回目）：	令和8年5月11日	11月（8回目）：	令和8年11月10日
6月（3回目）：	令和8年6月10日	12月（9回目）：	令和8年12月10日
7月（4回目）：	令和8年7月10日	1月（10回目）：	令和9年1月12日
8月（5回目）：	令和8年8月10日	2月（11回目）：	令和9年2月10日
9月（6回目）：	令和8年9月10日		

- ・令和8年度の学校給食費と納付期限については、4月中旬に各家庭へお送りする納付書に記載されていますので、届き次第ご確認ください。
- ・学校給食費に係る資料については、現時点（令和8年1月時点）における内容となっております。今後新たなお知らせがありましたら、本市ホームページや各学校ホームページ等にて周知を行いますので、ご確認ください。

学校給食費のお支払い方法について

1. 納付書でお支払いする場合

- ・当初納付通知書を4月中旬頃に各家庭に送付いたします。
- ・納付通知書には、4月～2月までの納付書が11枚付いておりますので、学校給食費及び納付期限をご確認ください。納付書の裏面に納付方法が記載されています。
 - ※スマートフォンによるキャッシュレス決済も可能です。公金のため、学校給食費の納付に係るポイントは付与されません。
 - ※納付期限を過ぎた納付書でのお支払いは出来ません。
 - ※納付期限を過ぎた場合には、豊見城市立学校給食センターで納付書を再発行いたしますので、ご連絡ください。(電話番号：098-850-4585)

2. 口座振替をご利用する場合

学校給食費 (R7 参考) ※小学生の場合	口座引落日
月額 3,000 円×11 回 (4 月～2 月)	毎月 10 日 (4 月のみ 25 日) (土、日、祝日の場合は翌営業日)



・手数料は本市にて負担しており、保護者による負担はありませんので、口座振替の利用を推奨しています。

- ・口座振替をご希望の方は、各金融機関窓口または Web 口座振替受付サービス（上記 QR コードから申込できます）にてお申し込みください。
 - ※申込日が 20 日以前の場合⇒翌月からの引き落とし
 - ※申込日が 21 日以降の場合⇒翌々月からの引き落とし

【Web 口座振替サービスの対象金融機関】

沖縄銀行、琉球銀行、沖縄海邦銀行、ゆうちょ銀行、コザ信用金庫、沖縄県労働金庫

3. 児童手当から学校給食費へ納付(充当)する制度を活用する場合

- ・4月、6月、8月、10月、12月、2月に支給される児童手当の一部を、学校給食費の支払いに充当する制度をご利用いただけます。ご希望の方は、「児童手当に係る学校給食費の徴収等に関する申出書」の提出が必要になりますので、豊見城市立学校給食センターまでご連絡ください。
 - ※豊見城市から児童手当を受給している保護者のみ利用可能となります。

4. 就学援助制度を活用する場合

- ・豊見城市教育委員会では、学校で必要な学用品代や学校給食費などの一部援助しております。令和8年度の就学援助制度の詳細内容や申請時期等については、豊見城市教育委員会学校教育課までお問い合わせください。

＜就学援助制度に関する問い合わせ先＞

豊見城市教育委員会 学校教育課（電話番号：098-850-0035）

所在地：豊見城市宜保一丁目1番地1（豊見城市役所4階）

学校給食費保護者支援事業について

豊見城市立給食センターでは、保護者の皆様からいただいている学校給食費で使用する食材の購入を行っています。

しかし、近年の物価高騰や天候不順により食材費の価格が上昇し、保護者の皆様からいただいている学校給食費だけでは、目指している栄養価や献立内容の維持が困難な状況になっております。

本市ではこのような状況を打破するため、令和 2 年度から「学校給食費保護者支援事業」を開始しました。同事業では、保護者の皆様からいただく学校給食費に上乗せする形で支援を実施しています。事業を活用し、保護者が負担する学校給食費を増額することなく、栄養価の充足の向上や学校給食の献立内容の充実を図っております。令和 7 年度は、小学生で月額 2,300 円、中学生で月額 3,000 円の支援しており、保護者の負担を軽減しております。限りある財源を利用した事業となっておりますが、今後も継続実施に向け関係機関と協議してまいります。

引き続き、栄養バランスの良い、安心・安全でおいしい学校給食を提供していきますので、保護者の皆様におかれましては、ご理解とご協力くださいますようお願いいたします。

令和8年2月

令和8年度新入生 保護者の皆さま

豊見城市立豊崎小学校
校 長 仲 村 保
(公印省略)

メーリングサービス「マチコミ」への登録について（ご協力願い）

日頃より保護者の皆様におかれましては、本校教育活動へのご理解とご協力を頂きまして心より感謝申し上げます。

さて、本校では、在校生へのメーリングサービスとして『マチコミ』を活用しています。『マチコミ』では、急な日程の変更や不審者情報、公文もご覧いただけます。欠席届けはマチコミでお願いしています。お忙しい中とは存じますが、マチコミ登録へのご理解とご協力をお願いいたします。

記

1 登録運用開始日 令和8年3月1日より開始

2 マチコミでできること

- ①学校からの一斉メールを受信できる。（公文をスマホでも確認できます）
- ②欠席の連絡（原則、欠席の連絡はマチコミでお願いします。）

3 登録方法

【マチコミ初めての方】

- ①下記にある登録用 QR コードを読み取る
- ②空メールを送る（件名にマチコミと入力してください）
- ③送られてきたメールを開き、マチコミアプリを起動させ登録開始

【すでに兄弟で登録されている方】

- ①兄弟はそれぞれで登録してください
- ②2人目以降はマチコミトップ画面右上にある「グループ追加」で登録できます

【お願い】

氏名の登録は児童名でお願いします。（入学後、組も入力してください）

令和8年度1年生の「登録用メールアドレス」

Siuk3743@machicomi.jp

*詳しくは次ページのはマチコミ登録手順書も
参考にされて下さい

QR コード



マチコミ登録手順書



<https://support.machicomi.jp/>

登録方法などご不明な点がございましたらこちらをご覧ください。



○ 事前準備

1. 学校・施設から通知された「登録用メールアドレス」をご準備ください。
※登録用メールアドレスをご不明な場合、施設（学校）の担当者へお問い合わせください。
2. [@machicomi.jp] からのメールが受信できるように必ずドメイン指定受信設定をしてください。
※ドメイン指定受信設定をされない場合、登録後に施設（学校）からのメールが届かなくなる場合があります。
※ソフトバンクもしくは WILLCOM をご利用の方の場合、なりすまし救済リストに「@machicomi.jp」を登録してください。

○ 登録手順

■ スマートフォンの方

すでにマチコミアプリをご利用中でグループの新規登録・追加登録を行なわれる方は、アプリトップの「グループを追加する」より手続きをお願いします。

- ① ご利用の機種に対応したアプリ（無料）をインストールしてください。……………▶
- ② アプリを起動し「新規登録」をタップしてください。
- ③ 利用規約をお読みいただき、「同意」をタップしてください。
- ④ 新規登録画面が表示されます。スマートフォンで受信可能なメールアドレスとパスワード、PIN コード（※1）等、必要項目を入力してください。
- ⑤ 「④」で入力したメールアドレス宛に認証コードが届きます。（※2）届いた認証コードをアプリに入力してください。
- ⑥ ユーザー情報入力画面が表示されます。必要事項を入力し、「登録」をタップしてください。
- ⑦ グループ登録画面が表示されます。「事前準備」で用意した「登録用メールアドレス」を入力し、グループへの登録手続きを行なってください。（※3）
- ⑧ 「⑦」の手続き後、アプリトップに登録したグループが表示されていれば完了です。

※1 登録されたメールアドレスが機種変更等で利用できなくなった際に使用するコードです。

※2 認証コードが届かない場合、「事前準備」の「ドメイン指定受信設定」をご確認ください。

※3 施設（学校）管理者の設定により、グループ登録時にパスワードや登録情報入力求められる場合があります。
パスワードをご不明な場合、施設（学校）の担当者へお問い合わせください。

アプリインストール



もしくは、各ストアから「マチコミ」で検索

■ 従来型携帯電話・PCの方

- ① 「事前準備」で用意した「登録用メールアドレス」宛てに空メールを送信してください。
手続きに必要な情報が折り返しメールが届きます。（※1）
- ② 返信メール内の「＜従来型携帯電話をご利用の方＞」の URL にアクセスしてください。
- ③ 画面の手順に沿ってグループの登録を行なってください。（※2）

※1 認証コードが届かない場合、「事前準備」の「ドメイン指定受信設定」をご確認ください。

※2 施設（学校）管理者の設定により、グループ登録時にパスワードや登録情報入力求められる場合があります。
パスワードをご不明な場合、施設（学校）の担当者へお問い合わせください。

GPS と音声で子どもを見守る



マチコミの不審者情報と連携して音声で子どもを守る
スマホから子どもの居場所がいつでもわかる

<https://mimori-ai.jp>



詳しくはコチラから

1 資料配付と物品販売について

(1) 期日 令和 8 年 2 月 17 日(火) 15 時～17 時

(2) 場所 豊崎小学校 体育館玄関

(3) 資料配付について

保護者説明会の紙面資料を配付します。(入学式当日の提出物含む)

(4) 物品販売について (販売物は下記を参照ください)

学習用具を販売します。おさがりでもらえる場合は購入不要です。

尚、入学式当日、別途に共同購入品費の支払いもあります。配布した提出書類をご確認ください。

(5) 駐車場について

原則、徒歩または公共交通機関にてご来校下さい。

※正門前の駐車場は台数に限りがあります。

2 物品販売物品と確認事項

【物品販売品】

- | | |
|---------------|------------|
| ① 体育着 上着 | ⑥ はさみ |
| ② 体育着 ズボン | ⑦ 絵本バック |
| ③ 赤白ぼうし(たれ付き) | ⑧ エプロン |
| ④ なわとび(連結タイプ) | ⑨ エプロン用ふくろ |
| ⑤ カスタネット | ⑩ 給食ぼうし |

*上記 10 品購入予算は約 7800 円となります。

*物品販売日は 新 1 年生特価で販売します。そのため兄弟分の購入はできませんのでご了承ください。

*お下がりでもらえる場合は購入不要です。

*③～⑩は市販の物を購入しても構いません。

*給食当番のエプロンは「マイエプロン」を着用します。

*学習用具には すべて名前書きをお願いします。

新一年生の保護者の皆さま

豊見城市立豊崎小学校
校 長 仲 村 保
(公印省略)

令和8年度 入学式のご案内

日頃より保護者の皆様におかれましては、本校教育活動へのご理解とご協力を頂きまして心より感謝申し上げます。

さて、本校では『令和8年度入学式』を下記のとおり開催いたします。職員一同かわいい新入生の入学を心待ちにしております。

なお、入学式に参加される皆さまにおかれましては、下記の留意事項をご確認の上、ご臨席くださいますようお願い申し上げます。

記

- 1 日 時 令和8年 4月10日(金) 9時30分開式（新入生入場開始9時20分）
 受付8時20分～8時40分 体育館開場は8時30分
 ※9時00分までにご着席をお願いします。

- 2 会 場 豊崎小学校 各教室および体育館

3 参加に際しての留意事項

- (1) 参加者は、新1年生、保護者（座席の都合上2名以内）とします。
- (2) 発熱、風邪症状のある方の参加はご遠慮ください。
- (3) マスクの着用は必要に応じてご着用下さい。
- (4) 欠席の際は、当日の8時20分までに、学校へご連絡をお願いします。



4 その他

- (1) 個人情報保護のため、お子様の写真や動画を撮影した際に他のお子様や保護者の方が写りこんだ写真や動画は、SNS等への掲載はお控えください。
- (2) 携帯電話は、マナーモードか電源をお切りください。
- (3) 安全確保のため2階ギャラリーへは、大人の方のみ利用可とします。
- (4) 駐車場はありません。徒歩または公共交通機関をご利用下さい。
- (5) 上履き、靴入れ等は各自でご用意ください。

- 5 日 程 p29の「入学式当日の留意点」をご確認ください。

時間	児童の動き	保護者の動き
8：10～ 【受付時間】 8：20～ 8：40 ＊各教室前受付	＊児童玄関前に新入生の学級編成を掲示します。 名前と学級を確認して下さい。 ◇児童玄関で手指消毒後、校内へお入りください。 ◇各教室前で受付（以下①～⑩の書類を提出） ①家庭調査票 ②個人情報同意書 ③Google アカウント同意書 ④保健調査票（結核検診問診票含む） ⑤心臓検診調査票 ⑥耳鼻科検診問診票 ⑦食物アレルギーに関する調査票 ⑧日本スポーツ振興センター ※災害共済給付制度の同意書 ⑨1年生共同購入品費封筒（6000円） ⑩算数セットレンタル申込封筒（1500円）	
【受付終了後】	＊下校方向別に色分けしたリボンをランドセルにつけます。 （しおりP9～P10を参照）	
体育館開場 8：30～	教室に入り、お子さんの着席をすませたら、入学式会場（体育館）へ移動 9時までには着席をお願い致します。	児童は学級の座席にて待機 入学式の流れ確認、トイレ等
9：05～	PTCA入会案内（体育館）	入場整列
9：20～	入場開始・入学式	
10：00～ 10：45頃 ※時間が少し前後することもあります。	※退場なし 式終了後、児童トイレタイム ◇児童トイレタイム中に保護者向けの説明会あり ◇児童記念撮影1組から順次行う。他の学級はランドセルや荷物を取りに教室へ行き荷物を持って体育館に戻ります ◇記念撮影終了後、体育館から下校	

【当日の持ち物】

<input type="checkbox"/> 入学式の提出物一式	<input type="checkbox"/> 外履きを入れるビニール
<input type="checkbox"/> 共同購入費（6000円）	<input type="checkbox"/> 上履き（上履き入れ）
<input type="checkbox"/> 算数セット レンタル代（1500円）	<input type="checkbox"/> 水筒（必要な児童：保護者で管理をお願いします）

おまねき会

豊見城市立豊崎小学校

1 期 日 令和8年 2月26日(木) 9:30~10:15

2 場 所 体育館 および 1年各教室
※体育館に9:20までにお集まり下さい。

3 持ち物 うわばき

4 当日の内容

(1) 歌やゲーム(体育館)

➡1年生と手をつないで教室に移動

(2) 学校生活体験(1年教室)

◇国語…鉛筆を使ってなぞり練習 ◇算数…色板あそび



5 参加にあたっての確認事項

(1) おなが認定こども園・豊崎こども園・豊崎保育園からの参加

①各園の先生方で引率をお願いします。

②事前に4つの組に分けておいてください。

(2) おなが認定こども園・豊崎こども園・豊崎保育園以外からの参加

①原則、保護者で引率をお願いします。(または園とご相談下さい。)

②組分けは、当日、体育館にて行います。

6 その他

(1) 参加は任意です。(入学前に少しでも学校に慣れてもらえば幸いです。)

(2) 引率の保護者や先生方の参観も可能です。

(3) 駐車場はありません。徒歩もしくは公共交通機関をご利用下さい。

この件に関する問い合わせ

担当:1学年担任、教頭

TEL 098-840-6530